



**INFORME DE AUDITORÍA DE CUENTAS ANUALES
REALIZADO POR PERAZA Y COMPAÑÍA AUDITORES, S.L.P.**

A

**FUNDACIÓN CANARIA
UNIVERSITARIA DE LAS PALMAS**

EJERCICIO: 2020

INFORME DE AUDITORÍA DE CUENTAS ANUALES EMITIDO POR UN AUDITOR INDEPENDIENTE

A los Patronos de la **FUNDACIÓN CANARIA UNIVERSITARIA DE LAS PALMAS**:

Opinión

Hemos auditado las cuentas anuales de **FUNDACIÓN CANARIA UNIVERSITARIA DE LAS PALMAS** (la Fundación), que comprenden el balance a 31 de diciembre de 2020, la cuenta de resultados y la memoria correspondientes al ejercicio terminado en dicha fecha.

En nuestra opinión, las cuentas anuales adjuntas expresan, en todos los aspectos significativos, la imagen fiel del patrimonio y de la situación financiera de la Fundación a 31 de diciembre de 2020, así como de sus resultados y flujos de efectivo correspondientes al ejercicio anual terminado en dicha fecha, de conformidad con el marco normativo de información financiera que resulta de aplicación (que se identifica en la nota 2 de la memoria) y, en particular, con los principios y criterios contables contenidos en el mismo.

Fundamento de la opinión

Hemos llevado a cabo nuestra auditoría de conformidad con la normativa reguladora de la actividad de auditoría de cuentas vigente en España. Nuestras responsabilidades de acuerdo con dichas normas se describen más adelante en la sección *Responsabilidades del auditor en relación con la auditoría de las cuentas anuales* de nuestro informe.

Somos independientes de la Fundación de conformidad con los requerimientos de ética, incluidos los de independencia, que son aplicables a nuestra auditoría de las cuentas anuales en España según lo exigido por la normativa reguladora de la actividad de auditoría de cuentas. En este sentido, no hemos prestado servicios distintos a los de la auditoría de cuentas ni han concurrido situaciones o circunstancias que, de acuerdo con lo establecido en la citada normativa reguladora, hayan afectado a la necesaria independencia de modo que se haya visto comprometida.

Consideramos que la evidencia de auditoría que hemos obtenido proporciona una base suficiente y adecuada para nuestra opinión.

Aspectos más relevantes de la auditoría

Los aspectos más relevantes de la auditoría son aquellos que, según nuestro juicio profesional, han sido considerados como los riesgos de incorrección material más significativos en nuestra auditoría de las cuentas anuales del periodo actual. Estos riesgos han sido tratados en el contexto de nuestra auditoría de las cuentas anuales en su conjunto, y en la formación de nuestra opinión sobre éstos, y no expresamos una opinión por separado sobre esos riesgos.

Hemos determinado que el riesgo que se describe a continuación es el riesgo más significativo considerado en la auditoría que se debe comunicar en nuestro informe.

En las Notas “4.11” y “4.15” de la memoria se indica que la Fundación sigue un criterio de correlación de gastos e ingresos. De esta forma, las subvenciones obtenidas y cobradas para financiar proyectos se imputan como ingresos del propio ejercicio en tanto en cuanto se hayan devengado los gastos que estén financiando, por lo que la parte de subvención correspondiente a los gastos que se devengarán en un ejercicio posterior permanecerá en el Pasivo Corriente del balance en el apartado de “Otros pasivos financieros”. Igualmente, la parte facturada y cobrada de encargos recibidos por proyectos, pero no ejecutada al cierre del ejercicio, figura en el epígrafe de “Periodificaciones a corto plazo” del pasivo de balance, de forma que para tales proyectos sólo se han imputado a resultados, gastos e ingresos en la misma proporción.

La Fundación realiza un control individualizado de los gastos e ingresos de cada proyecto mediante un programa de gestión, información a partir de la cual se nutre fundamentalmente la contabilidad financiera, y de la que resultan los saldos que figuran en las cuentas anuales adjuntas. Dada la relevancia de los saldos correspondientes a los epígrafes indicados, y la atención que ello requiere, ya que los trasposos a cuentas de gastos e ingresos inciden directamente en el resultado del ejercicio, hemos considerado las mencionadas imputaciones como el aspecto más relevante de la auditoría.

Nuestros procedimientos de auditoría en respuesta a este riesgo han consistido, entre otros, en:

- Obtención de información selectiva del programa de gestión para determinados proyectos a partir de la cual realizamos comprobaciones y contrastes con la contabilidad financiera.
- Para una muestra representativa hemos comprobado que existe documentación acreditativa del encargo de los proyectos (orden de concesión de subvenciones, contratos o convenios), así como de la recepción de la financiación correspondiente, y que la Fundación dispone de justificantes que aportan evidencia suficiente y adecuada acerca de la ejecución de las actividades desarrolladas.
- Comprobar que cada encargo se controla a través del programa de gestión, con apertura de un expediente individualizado, que recoge el grado de ejecución económico-financiero del proyecto.
- Análisis de las imputaciones a resultados realizadas con el fin de verificar que se han realizado de acuerdo a la ejecución de los proyectos y los criterios de correlación establecidos por la Fundación, de forma que los saldos en balance que presentan los proyectos, corresponde razonablemente a la parte no ejecutada de los mismos.
- Comprobar que la información revelada en las cuentas anuales sobre los ingresos cumple con los requerimientos de información del marco normativo de información financiera aplicable.

Párrafo de énfasis

Llamamos la atención sobre el hecho de que nuestro trabajo de auditoría de cuentas anuales, no ha consistido en revisar la correcta aplicación y justificación de las subvenciones recibidas por la Entidad para este ejercicio o anteriores que se detallan en la Nota 21 de la memoria adjunta, y por tanto el presente informe no debe entenderse como el exigido por cualquier normativa que pudiera requerir la justificación del empleo de fondos recibidos. Nuestra opinión no ha sido modificada en relación con esta cuestión.

Responsabilidad de los Patronos en relación con las cuentas anuales

Los Patronos son responsables de formular las cuentas anuales adjuntas, de forma que expresen la imagen fiel del patrimonio, de la situación financiera y de los resultados de la Fundación, de conformidad con el marco normativo de información financiera aplicable a la entidad en España, y del control interno que consideren necesario para permitir la preparación de cuentas anuales libres de incorrección material, debida a fraude o error.

En la preparación de las cuentas anuales, los Patronos son responsables de la valoración de la capacidad de la Fundación para continuar como entidad en funcionamiento, revelando, según corresponda, las cuestiones relacionadas con la entidad en funcionamiento y utilizando el principio contable de entidad en funcionamiento, excepto si los Patronos tienen intención de liquidar la Fundación o de cesar sus operaciones, o bien no exista otra alternativa realista.

Responsabilidades del auditor en relación con la auditoría de las cuentas anuales

Nuestros objetivos son obtener una seguridad razonable de que las cuentas anuales en su conjunto están libres de incorrección material, debida a fraude o error, y emitir un informe de auditoría que contiene nuestra opinión.

Seguridad razonable es un alto grado de seguridad pero no garantiza que una auditoría realizada de conformidad con la normativa reguladora de la actividad de auditoría vigente en España siempre detecte una incorrección material cuando existe. Las incorrecciones pueden deberse a fraude o error y se consideran materiales si, individualmente o de forma agregada, puede preverse razonablemente que influyan en las decisiones económicas que los usuarios toman basándose en las cuentas anuales.

En el Anexo adjunto de este informe de auditoría se incluye una descripción más detallada de nuestras responsabilidades en relación con la auditoría de las cuentas anuales. Esta descripción que se encuentra en la página que se adjunta a continuación es parte integrante de nuestro informe de auditoría.

PERAZA Y COMPAÑÍA AUDITORES, S.L.P. (nº R.O.A.C. S0297)



Manuel R. Peña Díaz (nº R.O.A.C. 11.710)
Santa Cruz de Tenerife a 29 de junio de 2021.

Anexo de nuestro informe de auditoría

Adicionalmente a lo incluido en nuestro informe de auditoría, en este Anexo incluimos nuestras responsabilidades respecto a la auditoría de las cuentas anuales.

Responsabilidades del auditor en relación con la auditoría de las cuentas anuales

Como parte de una auditoría de conformidad con la normativa reguladora de auditoría de cuentas en España, aplicamos nuestro juicio profesional y mantenemos una actitud de escepticismo profesional durante toda la auditoría. También:

- Identificamos y valoramos los riesgos de incorrección material en las cuentas anuales, debida a fraude o error, diseñamos y aplicamos procedimientos de auditoría para responder a dichos riesgos y obtenemos evidencia de auditoría suficiente y adecuada para proporcionar una base para nuestra opinión. El riesgo de no detectar una incorrección material debida a fraude es más elevado que en el caso de una incorrección material debida a error, ya que el fraude puede implicar colusión, falsificación, omisiones deliberadas, manifestaciones intencionadamente erróneas, o la elusión del control interno.
- Obtenemos conocimiento del control interno relevante para la auditoría con el fin de diseñar procedimientos de auditoría que sean adecuados en función de las circunstancias, y no con la finalidad de expresar una opinión sobre la eficacia del control interno de la entidad.
- Evaluamos si las políticas contables aplicadas son adecuadas y la razonabilidad de las estimaciones contables y la correspondiente información revelada por los Patronos.
- Concluimos sobre si es adecuada la utilización, por los Patronos, del principio contable de entidad en funcionamiento y, basándonos en la evidencia de auditoría obtenida, concluimos sobre si existe o no una incertidumbre material relacionada con hechos o con condiciones que pueden generar dudas significativas sobre la capacidad de la Fundación para continuar como entidad en funcionamiento. Si concluimos que existe una incertidumbre material, se requiere que llamemos la atención en nuestro informe de auditoría sobre la correspondiente información revelada en las cuentas anuales o, si dichas revelaciones no son adecuadas, que expresemos una opinión modificada. Nuestras conclusiones se basan en la evidencia de auditoría obtenida hasta la fecha de nuestro informe de auditoría. Sin embargo, los hechos o condiciones futuros pueden ser la causa de que la Fundación deje de ser una entidad en funcionamiento.
- Evaluamos la presentación global, la estructura y el contenido de las cuentas anuales, incluida la información revelada, y si las cuentas anuales representan las transacciones y hechos subyacentes de un modo que logran expresar la imagen fiel.

Nos comunicamos con los Patronos de la entidad en relación con, entre otras cuestiones, el alcance y el momento de realización de la auditoría planificados y los hallazgos significativos de la auditoría, así como cualquier deficiencia significativa del control interno que identificamos en el transcurso de la auditoría.

Entre los riesgos significativos que han sido objeto de comunicación a los Patronos de la entidad, determinamos los que han sido de la mayor significatividad en la auditoría de las cuentas anuales del periodo actual y que son, en consecuencia, los riesgos considerados más significativos.

Describimos esos riesgos en nuestro informe de auditoría salvo que las disposiciones legales o reglamentarias prohíban revelar públicamente la cuestión.



FUNDACIÓN CANARIA UNIVERSITARIA DE LAS PALMAS

EJERCICIO 2020

CUENTAS ANUALES



ÍNDICE

Página:

Componentes del Órgano de Gobierno	3
Cuentas Anuales:	
Balance a 31 de diciembre	4
Cuenta de Resultados a 31 de diciembre	5
Memoria	6

12



SECRETARIO






VºBº PRESIDENTE:

FUNDACIÓN CANARIA UNIVERSITARIA DE LAS PALMAS

CUENTAS ANUALES DEL EJERCICIO 2020

Las Cuentas Anuales comprenden el Balance, la Cuenta de Resultados y la Memoria. Estos documentos forman una unidad y han sido redactados de conformidad con lo previsto en la normativa vigente aplicable a la Fundación.

Los miembros del Patronato y de la Dirección de la Fundación que firman estas Cuentas Anuales son:

<p>PRESIDENTE</p>  <p>D. CARLOS ESTÉVEZ DOMÍNGUEZ</p>	<p>VICEPRESIDENTE</p>  <p>D. RAMÓN ROGRÍGUEZ TOMÁS</p>	<p>SECRETARIO</p>  <p>D. RAFAEL MASSIEU CURBELO</p>
<p>GERENTE</p>  <p>D. EDUARDO MANRIQUE DE LARA MARTÍN-NEDA</p>	<p>DIRECTORA FINANCIERA</p>  <p>MÓNICA DE LEÓN LEDESMA</p>	

Las Palmas de Gran Canaria a 22 de junio de 2021.



FUNDACIÓN CANARIA UNIVERSITARIA DE LAS PALMAS
BALANCE AL CIERRE DEL EJERCICIO 2020

ACTIVO	NOTAS MEMORIA	2020	2019
A) ACTIVO NO CORRIENTE		6.012.170,99	6.159.623,77
III. Inmovilizado material.	5	3.401.154,10	3.437.336,11
1. Terrenos y construcciones.		3.319.567,29	3.359.395,89
2. Instalaciones técnicas, y otro inmovilizado material.		81.586,81	77.940,22
VI. Inversiones financieras a largo plazo.		2.611.016,89	2.722.287,66
3. Valores representativos de deuda.		2.611.016,89	2.722.287,66
B) ACTIVO CORRIENTE		12.506.301,23	13.907.122,72
IV. Deudores comerciales y otras cuentas a cobrar.		765.243,53	948.662,26
3. Deudores varios.	10	765.243,53	948.662,26
VI. Inversiones financieras a corto plazo.		3.710.505,55	3.914.942,63
3. Valores representativos de deuda.		3.710.505,55	3.914.942,63
VIII. Efectivo y otros activos líquidos equivalentes.		8.030.552,15	9.043.517,83
1. Tesorería.		8.030.552,15	9.043.517,83
TOTAL ACTIVO (A + B)		18.518.472,22	20.066.746,49

PATRIMONIO NETO Y PASIVO	NOTAS MEMORIA	2020	2019
A) PATRIMONIO NETO		9.412.375,67	9.240.500,85
A-1) Fondos propios.	13	9.406.050,29	9.240.500,85
I. Dotación fundacional/Fondo social		150.253,03	150.253,03
1. Dotación fundacional/Fondo social		150.253,03	150.253,03
II. Reservas.		2.233.285,69	2.233.285,69
2. Otras reservas.		2.233.285,69	2.233.285,69
III. Excedentes de ejercicios anteriores.		6.856.962,13	6.559.494,50
1. Remanente.		6.856.962,13	6.559.494,50
IV. Excedentes del ejercicio.	3	165.549,44	297.467,63
A-3) Subvenciones, donaciones y legados recibidos.		6.325,38	0,00
I. Subvenciones.		6.325,38	0,00
B) PASIVO NO CORRIENTE		0,00	0,00
C) PASIVO CORRIENTE		9.106.096,55	10.826.245,64
III. Deudas a corto plazo.	10	5.040.034,66	6.588.480,48
5. Otros pasivos financieros.		5.040.034,66	6.588.480,48
V. Beneficiarios-Acreedores		16.500,00	28.200,00
VI. Acreedores comerciales y otras cuentas a pagar.		912.181,26	966.034,95
3. Acreedores varios.		584.622,36	664.479,03
4. Personal (remuneraciones pendientes de pago).		85.802,62	85.695,05
6. Otras deudas con las Administraciones Públicas.	16	241.756,28	215.860,87
VII. Periodificaciones a corto plazo.		3.137.380,63	3.243.530,21
TOTAL PATRIMONIO NETO Y PASIVO (A+B+C)		18.518.472,22	20.066.746,49

SECRETARIO:

VºBº PRESIDENTE:

FUNDACIÓN CANARIA UNIVERSITARIA DE LAS PALMAS
CUENTA DE RESULTADOS
CORRESPONDIENTE AL EJERCICIO TERMINADO EL 31 DE DICIEMBRE DE 2020

	NOTA	(Debe) Haber	
		2020	2019
A) Operaciones Continuada			
1. Ingresos de la actividad propia.	17/21	1.948.228,94	2.232.629,51
c) Ingresos de promociones, patrocinadores y colaboraciones.		673,01	66.775,18
d) Subvenciones imputadas al excedente del ejercicio		1.946.681,31	2.165.854,33
e) Donaciones y legados imputados al excedente del ejercicio.		874,62	0,00
2. Ventas y otros ingresos de la actividad mercantil	17	103.520,72	110.881,18
3. Gastos por ayudas y otros		0,00	-72.000,00
a) Ayudas monetarias.		0,00	-72.000,00
7. Otros ingresos de la actividad.		3.126.584,70	4.196.676,10
8. Gastos de personal.		-1.474.341,33	-1.500.809,25
a) Sueldos, salarios y asimilados.		-1.050.258,26	-1.078.709,65
b) Cargas sociales.	17	-424.083,07	-422.099,60
9. Otros gastos de la actividad.		-3.498.874,92	-4.646.062,16
a) Servicios exteriores.		-288.157,00	-285.286,02
b) Tributos.		-756,72	-810,81
d) Otros gastos de gestión corriente.		-3.209.961,20	-4.359.965,33
10. Amortización del inmovilizado.	5/8	-55.381,11	-50.678,65
13. Deterioro y resultado por enajenaciones del inmovilizado.		-36,71	0,00
b) Resultados por enajenaciones y otras.		-36,71	0,00
13 bis. Otros resultados.	17	6.798,96	-1.262,09
A.1) EXCEDENTE DE LA ACTIVIDAD (1+2+3+7+8+9+10+13)		156.499,25	269.374,64
14. Ingresos financieros.		19.200,24	38.370,30
b) De valores negociables y otros instrumentos financieros.		19.200,24	38.370,30
b ₂) De terceros.		19.200,24	38.370,30
A.2) EXCEDENTE DE LAS OPERACIONES FINANCIERAS (14)		19.200,24	38.370,30
A.3) EXCEDENTE ANTES DE IMPUESTOS (A.1+A.2)		175.699,49	307.744,94
19. Impuestos sobre beneficios.		-10.150,05	-10.277,31
A.4) EXCEDENTE DEL EJ. PROCED. DE OPERAC.CONTINUADAS (A3+19)		165.549,44	297.467,63
B) Operaciones interrumpidas			
20. Resultado del ejerc. proc.de operac.interrumpidas neto de imptos.		0,00	0,00
B.1) VARIACIÓN DE PATRIMONIO NETO RECONOCIDA EN EL EXCEDENTE DEL EJERCICIO (A.4+20)		165.549,44	297.467,63
C) Ingresos y gastos imputados directamente al patrimonio neto			
4. Donaciones y legados recibidos.		6.325,38	0,00
5. Ganancias y Pérdidas actuariales y otros ajustes		0,00	250.012,65
C.1) Variación de patrimonio neto por ingresos y gastos reconocidos directamente en el patrimonio neto (+4+5)		6.325,38	250.012,65
D) Reclasificación al excedente del ejercicio			
D.1) Variación de patrimonio neto por reclasificaciones al excedente del ejercicio ()		0,00	0,00
E) Variaciones de patrimonio neto por ingresos y gastos imputados directamente al patrimonio neto (C.1+D.1)		6.325,38	250.012,65
F) Ajustes por cambio de criterio			
G) Ajustes por errores		0,00	0,00
H) Variaciones en la dotación fundacional o fondo social			
I) Otras variaciones			
J) RESULTADO TOTAL, VARIACIÓN DEL PATRIMONIO NETO EN EL EJERCICIO (B.1+E)		171.874,82	547.480,28

SECRETARIO:

Cuentas Anuales FUNDACIÓN CANARIA UNIVERSITARIA DE LAS PALMAS

VºBº PRESIDENTE:

FUNDACIÓN CANARIA UNIVERSITARIA DE LAS PALMAS

EJERCICIO 2020

NOTA 1. ACTIVIDAD DE LA ENTIDAD

Fundación Canaria Universitaria de Las Palmas fue constituida el 23 de noviembre de 1982 como entidad de derecho privado. Su domicilio social se encuentra en la calle Juan de Quesada, número 30, Las Palmas de Gran Canaria. Opera con el NIF G-35073303 y se encuentra inscrita en el Registro de Fundaciones con número 44.


La Fundación fue reconocida, clasificada e inscrita en el Registro de Fundaciones Docentes por orden de la Consejería de Educación de la Comunidad Autónoma de Canarias, el 20 de diciembre de 1983, como institución de interés público.

La Fundación se encuentra orientada a fomentar y a difundir toda clase de actividades relacionadas con la educación, la investigación y la cultura en Canarias, especialmente en la provincia de Las Palmas y en el ámbito universitario. Concretamente, sus líneas de actuación se centran en:


- a) Gestión económica de estudios y proyectos demandados a la Universidad de Las Palmas de Gran Canaria por instituciones públicas y privadas.
- b) Organización y gestión de prácticas de estudiantes en empresas, así como acciones de fomento de empleo, mejora de la empleabilidad y de formación.
- c) Promoción de la actividad innovadora en el ámbito empresarial canario por medio de la adaptación y transferencia de resultados de investigación, así como de formación específica desarrollada en la Universidad de Las Palmas de Gran Canaria.
- d) Gestión de servicios universitarios. Se han realizado acciones en los ámbitos de empleo con la gestión de las prácticas curriculares de la ULPGC, formación con el Centro de Formación Continua e idiomas con el Aula de Idiomas.
- e) Programación de Formación Dual Inserta. Es un programa de formación teórico-práctico diseñado para la mejora de la empleabilidad de los egresados universitarios y de formación profesional, cuyo objetivo es completar los conocimientos adquiridos en su formación académica, en el seno de una empresa o institución, para que mediante la práctica y el contacto con los sectores de producción, adquieran las competencias y el conocimiento aplicado que les facilite su futura integración en el mercado laboral o profesional.
- f) Elaboración de estudios e informes vinculados a la actividad de la Fundación.
- g) Mecenazgo universitario cultural e investigador mediante becas.

La moneda funcional con la que opera la "Fundación" es el euro. Para la formulación de los estados financieros se han seguido los criterios establecidos en el Plan General Contable

SECRETARIO:



VºBº PRESIDENTE:



de las Entidades sin Fines Lucrativos, tal y como figuran básicamente expuestos en el apartado 4. Normas de registro y valoración.

NOTA 2. BASES DE PRESENTACIÓN DE LAS CUENTAS ANUALES

1. Imagen fiel:

Las cuentas anuales han sido preparadas a partir de los registros contables de la Fundación a 31 de diciembre de 2020 y se presentan de acuerdo con los principios de contabilidad y normas de valoración generalmente aceptados establecidos en el Plan de Contabilidad de las entidades sin fines lucrativos, publicado por Resolución del ICAC de 26 de marzo de 2013, cuya adaptación sectorial fue aprobada por el Real Decreto 1491/2011, de 24 de octubre, modificado posteriormente por el Real Decreto 602/2016 de 2 de diciembre. Todo ello con la finalidad de mostrar la imagen fiel del patrimonio, de la situación financiera y de los resultados de las operaciones. Asimismo, se ha aplicado la Ley 49/2002, de 23 de diciembre de Régimen fiscal de las entidades sin fines lucrativos y de los incentivos fiscales de mecenazgo, la Ley 50/2002, de 26 de diciembre de Fundaciones y la Ley 2/1998, de 6 de abril, de Fundaciones Canarias.

Con base en la normativa contable que le es de aplicación a la Fundación, en el ejercicio anual terminado el 31 de diciembre de 2020, sus cuentas anuales comprenden tres documentos: el balance, la cuenta de resultados y la memoria.

No existen razones excepcionales por las que, para mostrar la imagen fiel, no se hayan aplicado disposiciones legales en materia contable. Tampoco se ha considerado necesario incluir informaciones complementarias para mostrar la imagen fiel.

Las presentes cuentas anuales se someterán a la aprobación del Patronato de la Fundación, estimándose que serán aprobadas sin modificación alguna.

Las cuentas anuales del ejercicio anterior fueron aprobadas por el Patronato de la Fundación, en reunión celebrada el 2 de julio de 2020.

2. Principios contables no obligatorios aplicados:

No se ha aplicado ningún principio contable no obligatorio.


3. Aspectos críticos de la valoración y estimación de la incertidumbre:

La Fundación ha elaborado sus Cuentas Anuales bajo el principio de entidad en funcionamiento, sin que existan cambios significativos en las estimaciones contables, ni ningún tipo de riesgo importante que pueda suponer cambios significativos en el valor de los activos o pasivos en el ejercicio siguiente.

En las Cuentas Anuales adjuntas se han utilizado ocasionalmente estimaciones realizadas por la Dirección de la Entidad para cuantificar algunos de los activos, pasivos, ingresos, gastos y compromisos que figuran registrados en ella. Básicamente, estas estimaciones se refieren a:

- Vida útil de los activos materiales e intangibles (Notas 5 y 8).

SECRETARIO:



VºBº PRESIDENTE:



- La probabilidad de ocurrencia y el importe de los pasivos indeterminados o contingentes.
- Periodificaciones.

Es posible que, a pesar de que estas estimaciones se realizaron en función de la mejor información disponible a la fecha de formulación de estas cuentas anuales sobre los hechos analizados, se produzcan acontecimientos en el futuro que obliguen a modificarlas (al alza o a la baja) en próximos ejercicios, lo que se haría de forma prospectiva reconociendo los efectos del cambio de estimación en las correspondientes cuentas de resultados futuras.

4. Comparación de la información:

Tal como quedó indicado en el punto 1 anterior, la Fundación presenta sus Cuentas Anuales según la estructura establecida por la Resolución de 26 de marzo de 2013 del ICAC, por la que se aprueba el Plan de Contabilidad de Entidades sin Fines Lucrativos, modificado por R.D. 602/2016 de 2 de diciembre, presentando cifras comparativas del ejercicio anterior y adaptando convenientemente tales importes en caso necesario, a efectos de su presentación en el ejercicio corriente. Se ha procedido a ello con objeto de facilitar la comparación y dar cumplimiento a lo establecido en la normativa.

5. Agrupación de partidas:

Las cuentas anuales no contienen partidas que haya sido objeto de agrupación en el balance ni en la Cuenta de Resultados.

6. Elementos recogidos en varias partidas:

No se presentan elementos patrimoniales registrados en dos o más partidas del balance.

7. Cambios en criterios contables:

No se han realizado durante el ejercicio, ajustes a las cuentas anuales por cambios de criterios contables.

8. Correcciones realizadas


Las cuentas anuales del ejercicio 2020 incluyen diversas correcciones que se han contabilizado en la cuenta de Reservas Voluntarias, provocando un efecto neto de abono (ingresos) en el saldo de esta cuenta por importe de 250.012,65 euros, procedentes de ejercicios anteriores al 2019.

Las mencionadas correcciones corresponden fundamentalmente a proyectos que disponían de saldos pendientes de imputar a ingresos, pero cuya totalidad de gastos ya se habían realizado en ejercicios anteriores.


Reexpresión de importes

Con el fin de facilitar la comparabilidad en el balance y cuadros de movimientos del ejercicio de la presente memoria, se ha procedido a reexpresar las cifras del ejercicio anterior, que se presentan de forma comparativa con las cifras del período actual, según el siguiente detalle:

SECRETARIO:



VºBº PRESIDENTE:



CONCEPTO	CUENTAS ANUALES EJERCICIO 2019 APROBADAS	EFECTO MODIFICACIÓN	CIFRAS REEXPRESADAS EJERCICIO 2019
PATRIMONIO NETO Y PASIVO:			
III. Reservas			
2. Otras Reservas	1.983.273,04	250.012,65	2.233.285,69
III. Deudas a corto plazo			
5. Otros pasivos financieros	7.156.977,36	-568.496,88	6.588.480,48
VII. Periodificaciones a corto plazo	2.925.045,98	318.484,23	3.243.530,21
TOTAL		0,00	

9. Importancia Relativa:

Al determinar la información a desglosar en la presente memoria sobre las diferentes partidas de los estados financieros u otros asuntos, la Fundación, de acuerdo con el Marco Conceptual del Plan General de Contabilidad de Entidades sin Fines Lucrativos, ha tenido en cuenta la importancia relativa en relación con las cuentas anuales del presente ejercicio.

NOTA 3. EXCEDENTE DEL EJERCICIO

En el presente ejercicio, la Entidad ha obtenido un excedente de 165.549,44 €, cuya propuesta de aplicación es la siguiente:

	EJERCICIO ACTUAL	EJERCICIO ANTERIOR
BASE DE REPARTO:		
Excedente del Ejercicio	165.549,44	297.467,63
APLICACIÓN:		
A Remanentes	165.549,44	297.467,63
TOTAL	165.549,44	297.467,63

La Ley 50/2002 de 26 de diciembre, de Fundaciones, en su artículo 27.1, así como los Estatutos de la Fundación, establece la obligatoriedad de destinar al menos el 70% de las rentas netas y otros ingresos que se obtengan por cualquier concepto a la realización de fines fundacionales. El plazo para el cumplimiento de esta obligación es el comprendido entre el inicio del ejercicio en que se hayan obtenido los respectivos resultados e ingresos y los 4 años siguientes al cierre del mismo, debiéndose destinar el resto, deducidos los gastos de administración, a incrementar la dotación fundacional.

NOTA 4. NORMAS DE REGISTRO Y VALORACIÓN

Los criterios contables de registro y valoración que se han aplicado para las diferentes partidas son los siguientes:

1. Inmovilizado Material:

- a. Los bienes comprendidos en el Inmovilizado Material se encuentran valorados por su precio de adquisición, menos la correspondiente amortización acumulada y, en su caso, el importe acumulado de las correcciones valorativas por deterioro reconocidas. El precio de adquisición incluye, además del importe facturado por el vendedor después de deducir cualquier descuento o rebaja en el precio, todos los gastos adicionales y directamente relacionados que se produzcan hasta su puesta en condiciones de funcionamiento. En el caso de inmovilizados que necesiten un

SECRETARIO:



VºBº PRESIDENTE:



período de tiempo superior a un año para estar en condiciones de uso, se incluirán en el precio de adquisición o coste de producción los gastos financieros que se hayan devengado antes de la puesta en condiciones de funcionamiento del inmovilizado material y que hayan sido girados por el proveedor o correspondan a préstamos u otro tipo de financiación ajena, específica o genérica, directamente atribuible a la adquisición, fabricación o construcción.

- b. La entidad no tiene compromisos de desmantelamiento, retiro o rehabilitación para sus bienes de activo. Por ello no se han contabilizado en los activos valores para la cobertura de tales obligaciones de futuro.
- c. El Patronato de la Fundación considera que el valor contable de los activos no supera el valor recuperable de los mismos, por lo que no se han registrado pérdidas por deterioros.
- d. Las dotaciones anuales a la amortización se aplican de manera sistemática y se calculan por el método lineal en función de la vida útil estimada de los diferentes inmovilizados, comenzando a aplicarla desde el mes siguiente al de su puesta en funcionamiento.
- e. Los costes de ampliación o mejora que dan lugar a un aumento de la capacidad productiva o a un alargamiento de la vida útil de los bienes, son incorporados al activo como mayor valor del mismo.
- f. La Fundación no controla económicamente bienes adquiridos en régimen de arrendamiento financiero ni mediante operaciones de naturaleza similar.
- g. Los cambios que, en su caso, pudieran originarse en el valor residual, la vida útil y el método de amortización de algún inmovilizado, se contabilizan como cambios en las estimaciones contables, salvo que se trate de un error.

2. Bienes de inmovilizado no generadores de flujos de efectivo:

La Fundación no presenta bienes en balance de este tipo.

3. Bienes de Patrimonio Histórico:

La Fundación no posee bienes de Patrimonio Histórico.

4. Arrendamientos:

Los gastos de arrendamientos, cuando la Fundación actúa como arrendatario, se imputan linealmente a la cuenta de resultados durante la vigencia del contrato con independencia de la forma estipulada en el mismo para su pago.


5. Permutas:

La Fundación no ha registrado durante el ejercicio ni presenta en balance, bienes derivados de operaciones de permuta.


6. Instrumentos financieros:

La Fundación tiene registrados en el capítulo de instrumentos financieros, aquellos contratos que dan lugar a un activo financiero en una entidad y, simultáneamente, a

SECRETARIO:



VºBº PRESIDENTE:



un pasivo financiero o a un instrumento de patrimonio en otra entidad. Se consideran por tanto instrumentos financieros, los siguientes.

a. Activos financieros: Efectivo y otros activos líquidos equivalentes.

- Créditos por operaciones comerciales: clientes y deudores varios;
- Créditos a terceros: tales como los préstamos y créditos financieros concedidos, incluidos los surgidos de la venta de activos no corrientes;
- Valores representativos de deuda de otras empresas adquiridos: tales como las obligaciones, bonos y pagarés;
- Instrumentos de patrimonio de otras empresas adquiridos: acciones, participaciones en instituciones de inversión colectiva y otros instrumentos de patrimonio;
- Derivados con valoración favorable para la entidad: entre ellos, futuros, opciones, permutas financieras y compraventa de moneda extranjera a plazo, y
- Otros activos financieros: tales como depósitos en entidades de crédito, anticipos y créditos al personal, fianzas y depósitos constituidos, dividendos a cobrar y desembolsos exigidos sobre instrumentos de patrimonio propio.


b. Pasivos financieros:

- Débitos por operaciones comerciales: proveedores y acreedores varios;
- Deudas con entidades de crédito;
- Obligaciones y otros valores negociables emitidos: tales como bonos y pagarés;
- Derivados con valoración desfavorable para la entidad: entre ellos, futuros, opciones, permutas financieras y compraventa de moneda extranjera a plazo;
- Deudas con características especiales, y
- Otros pasivos financieros: deudas con terceros, tales como los préstamos y créditos financieros recibidos de personas o empresas que no sean entidades de crédito incluidos los surgidos en la compra de activos no corrientes, fianzas y depósitos recibidos y desembolsos exigidos por terceros sobre participaciones.


Los criterios de registro y valoración para los instrumentos con los que normalmente trabaja la entidad son los siguientes:

- Préstamos y cuentas por cobrar: se registran inicialmente por su valor razonable, incluidos los costes de transacción que les sean directamente imputables, y posteriormente a su coste amortizado, correspondiendo al efectivo entregado, menos las devoluciones del principal efectuadas, más los intereses devengados no cobrados en el caso de los préstamos, y al valor actual de la contraprestación realizada en el caso de las cuentas por cobrar. La Fundación registra las correspondientes provisiones por la diferencia existente entre el importe a recuperar de las cuentas por cobrar y el valor en libros por el que se encuentran registradas. Los créditos por operaciones comerciales con vencimiento superior a un año se valoran, tanto en el momento de reconocimiento inicial como posteriormente, por su valor nominal, siempre que el efecto de no actualizar los flujos no sea significativo.
- Efectivo y otros medios líquidos equivalentes: bajo este epígrafe del balance de situación adjunto se registra el efectivo en caja y bancos, depósitos a la vista y otras inversiones normales en la gestión de tesorería a corto plazo con alta liquidez (vencimiento no superior a tres meses), que son rápidamente convertibles en efectivo y que no tienen riesgo de cambios en su valor.

SECRETARIO:



VºBº PRESIDENTE:



- Los préstamos obtenidos, obligaciones y similares se registran inicialmente por el importe recibido, neto de costes incurridos en la transacción. Los gastos financieros, incluidas las primas pagaderas en la liquidación o el reembolso y los costes de transacción, se contabilizan en la Cuenta de Resultados según el criterio del devengo utilizando el método del tipo de interés efectivo. El importe devengado y no liquidado se añade al importe en libros del instrumento en la medida en que no se liquidan en el período en que se producen.
- Las cuentas a pagar se registran inicialmente a su coste de mercado y posteriormente son valoradas al coste amortizado utilizando el método de la tasa de interés efectivo. Los débitos por operaciones comerciales con vencimiento no superior a un año y que no tienen un tipo de interés contractual se valoran, tanto en el momento inicial como posteriormente, por su valor nominal, cuando el efecto de no actualizar los flujos de efectivo no es significativo.
- Los instrumentos de patrimonio o valores representativos de deuda clasificados como Activos Financieros Disponibles para la Venta, se valoran por su valor razonable (sin deducir posibles costes para su enajenación), tomando como referencia los precios cotizados en mercados activos y registrándose directamente en el patrimonio neto los cambios que se produzcan en el valor razonable. No obstante, las correcciones valorativas por deterioro del valor, se registran en la cuenta de resultados, así como los dividendos devengados o los intereses, calculados por el método del tipo de interés efectivo.

7. Coberturas contables:

La Fundación no dispone de instrumentos de coberturas contratados.

8. Créditos y débitos por la actividad propia:

La Fundación no presenta créditos ni débitos en esta situación.


9. Transacciones en moneda extranjera:

La Fundación no realiza habitualmente transacciones y no figuran saldos al cierre del ejercicio en moneda extranjera, por lo que no se producen diferencias de cambio o son irrelevantes.

10. Impuesto sobre beneficios:

- a. La Fundación es una entidad parcialmente exenta de tributación, de acuerdo a lo establecido en el art.9.2 del TRLIS que a su vez remite al título II de la ley 49/2002, de 23 de diciembre, de régimen fiscal de las entidades sin fines lucrativos y de los incentivos fiscales al mecenazgo, por lo que la base imponible del Impuesto sobre Sociedades ha sido determinada de conformidad con lo establecido en esta normativa, quedando exentas del Impuesto sobre Sociedades, entre otras, todas las rentas obtenidas por la Fundación en el ejercicio de su actividad fundacional.
- b. El impuesto sobre beneficios se calcula en función del resultado del ejercicio, considerándose las diferencias si existieran entre el resultado contable y el resultado fiscal. El gasto (o ingreso en su caso) por impuesto sobre beneficios del ejercicio se determina mediante la suma del gasto por impuesto corriente y el impuesto diferido.

SECRETARIO:



VºBº PRESIDENTE:



- c. El gasto por impuesto corriente se determinará aplicando el tipo de gravamen vigente a la ganancia fiscal, y si procediera minorando el resultado así obtenido en el importe de las bonificaciones y deducciones generales y aplicadas en el ejercicio.

11. Ingresos y gastos:

- a. Se han seguido los criterios generales para el reconocimiento de los ingresos y gastos, de forma que el reconocimiento de un ingreso tiene lugar como consecuencia de un incremento de los recursos de la entidad, mientras que el reconocimiento de un gasto tiene lugar como consecuencia de una disminución de los recursos de la entidad, y siempre que en ambos casos sus respectivas cuantías puedan valorarse o estimarse con fiabilidad.

Los ingresos y gastos se registran en función del criterio del devengo con independencia del momento en que se produce la corriente monetaria o financiera derivada de ellos. No obstante, la Fundación únicamente contabiliza los beneficios realizados a la fecha de cierre del ejercicio, en tanto que los riesgos y las pérdidas previsibles, aun siendo eventuales, se contabilizan tan pronto son conocidos. De esta forma, aunque se emita facturación, la Fundación, siguiendo un criterio de prudencia y correlación, solamente imputa a ingresos la parte cobrada y ejecutada de los proyectos, cuando cumplidos el resto de requerimientos, considera que se cumplen los requisitos para su reconocimiento.


- b. En el caso de los ingresos por prestación de servicios, se reconocen cuando el resultado de la transacción puede ser estimado con fiabilidad, considerando para ello el porcentaje de realización del servicio en la fecha de cierre del ejercicio. En consecuencia, sólo se contabilizan los ingresos procedentes de prestación de servicios cuando se cumplan todas y cada una de las siguientes condiciones:
- El importe de los ingresos puede valorarse con fiabilidad.
 - Es probable que la empresa reciba los beneficios o rendimientos económicos derivados de la transacción.
 - El grado de realización de la transacción, en la fecha de cierre del ejercicio, puede ser valorado con fiabilidad, y
 - Los costes ya incurridos en la prestación, así como los que quedan por incurrir hasta completarla, pueden ser valorados con fiabilidad.

La Fundación revisa y, si es necesario, modifica las estimaciones del ingreso por recibir, a medida que el servicio se va prestando. La necesidad de tales revisiones no indica, necesariamente, que el desenlace o resultado de la operación de prestación de servicios no pueda ser estimado con fiabilidad.


Cuando el resultado de una transacción que implique la prestación de servicios no pueda ser estimado de forma fiable, se reconocerán ingresos, sólo en la cuantía en que los gastos reconocidos se consideren recuperables.

Con base en lo anterior, las tasas procedentes de proyectos o la parte facturada y cobrada pero no ejecutada de encargos recibidos, y que por tanto, se encuentran en curso al cierre del ejercicio, figuran en el epígrafe de "Periodificaciones a corto plazo" del pasivo del balance. Siguiendo un criterio de correlación, para tales proyectos, sólo se han imputado a resultados gastos e ingresos en la misma proporción.

SECRETARIO:



VºBº PRESIDENTE:



Las ayudas otorgadas en firme por la entidad y cualesquiera otros gastos comprometidos de carácter plurianual, se contabilizan en la cuenta de resultados del ejercicio en que se apruebe su concesión, con abono a la cuenta de "Beneficiarios acreedores" del balance. Se registran por el valor actual del compromiso asumido, a menos que su pago se prevea en el próximo ejercicio.

- c. La Fundación gestiona diversos proyectos calificados como "ajenos", sobre los que no asume riesgo, obteniendo por ello una remuneración que contabiliza como ingresos. Los gastos e ingresos vinculados a tales proyectos ajenos no se incluyen en la cuenta de resultados sino que figuran en cuentas de balance (Nota 17).

12. Provisiones y contingencias:

Las obligaciones existentes a la fecha de cierre del ejercicio, surgidas como consecuencia de sucesos pasados de los que pueden derivarse perjuicios patrimoniales para la Sociedad, cuyo importe y momento de cancelación son indeterminados se registran en el Balance de Situación como provisiones por el valor actual del importe más probable que se estima que la Sociedad tendrá que desembolsar para cancelar la obligación.

Se consideran pasivos contingentes a las obligaciones, distintas a las provisiones reconocidas, procedentes de hechos pasados, pero que no cumplen algunas de las condiciones para considerarlas provisión reconocida. Incluyen, obligaciones posibles cuya existencia se confirma si se da uno o más hechos o circunstancias fuera del control de la entidad, y que no son reconocibles como pasivo, al no ser probable que para liquidar la obligación tenga lugar una salida de recursos, o bien no son reconocibles como pasivo al no poderse valorar con fiabilidad. Los pasivos contingentes no se reconocen en el balance de situación, informándose de ellos en las notas de memoria.

13. Elementos patrimoniales de naturaleza medioambiental:

Los Patronos de la Fundación consideran que, dada su actividad, no existen responsabilidades, gastos, activos, ni provisiones y contingencias de naturaleza medioambiental que pudieran ser significativos en relación con el patrimonio, la situación financiera y los resultados del mismo.


14. Criterios empleados para el registro y valoración de los gastos de personal:

Los gastos de personal corresponden a servicios prestados por empleados, a los que se ha satisfecho la remuneración correspondiente después de deducir las retenciones y cotizaciones sociales legalmente establecidas. No existen por tanto retribuciones a largo plazo como pensiones, prestaciones por jubilación o retiro, o compensaciones económicas con carácter diferido.

Ante la ausencia de cualquier necesidad previsible de terminación anormal del empleo y dado que no reciben indemnizaciones aquellos empleados que se jubilan o cesan voluntariamente en sus servicios, los pagos por indemnizaciones, cuando surgen, se cargan a gastos en el momento en que se toma la decisión de efectuar el despido.

15. Subvenciones, donaciones y legados:

SECRETARIO:



VºBº PRESIDENTE:



- a. Se contabilizan inicialmente con carácter general, como ingresos directamente imputados al patrimonio neto y se van reconociendo en la Cuenta de Resultados como ingresos sobre una base sistemática y racional de forma correlacionada con los gastos derivados de la subvención. En particular, las subvenciones de capital no reintegrables se valoran por el importe concedido y al haberse obtenido para adquirir activos del inmovilizado intangible y material, se imputan como ingresos del ejercicio en proporción a la dotación a la amortización efectuada en cada periodo para los citados elementos. En cuanto a las subvenciones obtenidas para financiar proyectos que supondrán gastos de explotación, se imputan como ingresos del propio ejercicio en tanto en cuanto se hayan devengado los gastos que estén financiando, por lo que permanecerá en el Pasivo Corriente del balance la parte correspondiente a gastos que se devengarán en un ejercicio posterior.
- b. En su caso, para las donaciones y subvenciones de capital, se calcula el descuento del futuro efecto del impuesto sobre beneficios, figurando el importe correspondiente en el apartado de Pasivos por Impuesto Diferido.
- c. Cesión de uso de forma gratuita y tiempo determinado:
Tal como se comenta en la Nota 9, la Fundación es beneficiaria de la cesión gratuita de la primera planta del edificio propiedad de Fundación Canaria Mapfre Guanarteme ubicado en la calle Juan de Quesada, nº 10, de Las Palmas de Gran Canaria.

Al tratarse de una cesión gratuita, la Fundación procedió a estimar el valor razonable de la prestación recibida en concepto de cesión del espacio, registrando simultáneamente en contabilidad un gasto por arrendamiento y un ingreso por la donación correspondiente.

- d. Cesiones recibidas de activos no monetarios sin contraprestación: La Fundación es beneficiaria de una cesión de equipos para procesos de información, que le han sido cedidos a perpetuidad a partir del ejercicio 2020. Dado que se trata de cesión por un periodo igual o mayor que su vida útil, la Fundación contabiliza los activos por el importe del valor razonable atribuible a los bienes recibidos y, asimismo, registra un ingreso directamente del patrimonio neto, que se reclasifica en la Cuenta de Resultados conforme se amortizan los bienes.

16. Fusiones entre entidades no lucrativas:

La Fundación no se ha fusionado con otras entidades sin fines lucrativos ni se han realizado combinaciones de negocio.


17. Negocios conjuntos:

La Fundación no participa en ninguna actividad económica controlada conjuntamente por dos o más personas físicas o jurídicas.


18. Transacciones entre partes vinculadas:

Las operaciones entre entidades vinculadas, con independencia del grado de vinculación, se contabilizan de acuerdo con las normas generales. Los elementos objeto de

SECRETARIO:



VºBº PRESIDENTE:



las transacciones se contabilizan en el momento inicial por su valor razonable. La valoración posterior se realiza de acuerdo con lo previsto en las normas particulares para las cuentas que corresponda.

19. Activos no corrientes mantenidos para la venta:

En el balance adjunto no se han clasificado activos dentro de esta categoría.

20. Operaciones interrumpidas:

La Fundación no ha clasificado como mantenidos para la venta, ni enajenado o dispuesto de componentes de ella que representen una línea de negocio o área de explotación separada o constituyan una entidad dependiente con el fin de venderla.

NOTA 5. INMOVILIZADO MATERIAL

El movimiento durante el ejercicio de las partidas que componen este epígrafe y sus correspondientes amortizaciones acumuladas fue el siguiente:

EJERCICIO ACTUAL	SALDO INICIAL	ALTAS	BAJAS	TRASPASOS	SALDO FINAL
Terrenos y bienes naturales	1.726.646,08	0,00	0,00	0,00	1.726.646,08
Construcciones	1.991.443,94	0,00	0,00	0,00	1.991.443,94
(-)A.A. Construcciones	-358.694,13	-39.828,60	0,00	0,00	-398.522,73
TERRRENOS Y CONSTRUCCIONES NETO	3.359.395,89	-39.828,60	0,00	0,00	3.319.567,29
Inst. Técnicas y Otro Inmovilizado Material	364.751,69	19.235,81	88.321,28	0,00	295.666,22
(-)A.A. Inst. Técnicas y Otro Inmov. Material	-286.811,47	-15.552,51	-88.284,57	0,00	-214.079,41
INSTAL.TÉC. Y OTRO INMOV.MAT. NETO	77.940,22	3.683,30	36,71	0,00	81.586,81
TOTALES	3.437.336,11	-36.145,30	36,71	0,00	3.401.154,10

Las altas corresponden fundamentalmente a la adquisición de equipos de proceso de información y las bajas a bienes totalmente amortizados.

El movimiento durante el ejercicio anterior de las partidas que componen este epígrafe y sus correspondientes amortizaciones acumuladas fue el siguiente:


EJERCICIO ANTERIOR	SALDO INICIAL	ALTAS	BAJAS	TRASPASOS	SALDO FINAL
Terrenos y bienes naturales	934.751,00	791.895,08	0,00	0,00	1.726.646,08
Construcciones	1.583.339,02	408.104,92	0,00	0,00	1.991.443,94
(-)A.A. Construcciones	-321.678,36	-37.015,77	0,00	0,00	-358.694,13
TERRRENOS Y CONSTRUCCIONES NETO	2.196.411,66	1.162.984,23	0,00	0,00	3.359.395,89
Inst. Técnicas y Otro Inmovilizado Material	417.109,85	242,38	52.600,54	0,00	364.751,69
(-)A.A. Inst. Técnicas y Otro Inmov. Material	-325.749,13	-13.662,88	-52.600,54	0,00	-286.811,47
INSTAL.TÉC. Y OTRO INMOV.MAT. NETO	91.360,72	-13.420,50	0,00	0,00	77.940,22
TOTALES	2.287.772,38	1.149.563,73	0,00	0,00	3.437.336,11

Los inmovilizados recogidos en esta rúbrica se amortizan linealmente aplicando los siguientes coeficientes:

SECRETARIO:



VºBº PRESIDENTE:



TIPO DE ACTIVO	%
Construcciones	2
Mobiliario	10
Equipos para Proceso de Información	25
Elementos de Transporte	10
Otro Inmov. Material	15

No se han realizado correcciones valorativas de los bienes de inmovilizado material.

Existen bienes totalmente amortizados que se encuentran registrados por los importes que se indican a continuación:

TIPO DE ACTIVO	EJERCICIO ACTUAL	EJERCICIO ANTERIOR
Inst. téc. y otro inmov. material	183.455,39	251.553,90
TOTAL	183.455,39	251.553,90

La Fundación ha recibido bienes que le han sido cedidos sin contraprestación, tal como se menciona en la Nota 4.15.d).

NOTA 6. BIENES DE PATRIMONIO HISTÓRICO

Sin contenido.

NOTA 7. INVERSIONES INMOBILIARIAS

Sin contenido.

NOTA 8. INMOVILIZADO INTANGIBLE

Sin contenido.

NOTA 9. ARRENDAMIENTOS Y OTRAS OPERACIONES DE NATURALEZA SIMILAR

9.1 Arrendamiento Financiero:

Sin contenido.

9.2 Arrendamiento Operativo:


a) Arrendamientos en los que la sociedad es arrendadora:

Sin contenido.

b) Arrendamientos en los que la sociedad es arrendataria:

La Fundación no prevé obligaciones de pagos futuros por arrendamientos operativos.

SECRETARIO:



VºBº PRESIDENTE:



No obstante, la Fundación pactó con la Fundación Canaria Mapfre Guanarteme, con fecha 17 de enero de 2018, sujeto a renovación anual mediante nuevo acuerdo expreso, el uso y disfrute de la planta primera del edificio propiedad de la Fundación Canaria Mapfre Guanarteme, situado en la calle Juan de Quesada, nº 10, de Las Palmas de Gran Canaria.

Dado que se trata de una cesión de uso gratuita por periodo de un año, la Fundación registra un gasto por arrendamiento y un ingreso (subvención) por la mejor estimación del derecho cedido, cuyo importe en el ejercicio 2020 asciende a 24.000 euros (24.000 euros en el ejercicio anterior).

NOTA 10. INSTRUMENTOS FINANCIEROS

1. Consideraciones generales

Los instrumentos financieros que posee la Fundación al cierre del ejercicio (salvo tesorería) se agrupan en los siguientes epígrafes del Balance:

(De acuerdo con la respuesta publicada por el ICAC a una consulta sobre calificación de los saldos como instrumentos financieros, los créditos y débitos que la Entidad mantiene con la Administración Pública no se reflejan en este apartado).

ACTIVOS FINANCIEROS	EJERCICIO ACTUAL	EJERCICIO ANTERIOR
VI. Inversiones financieras a largo plazo	2.611.016,89	2.722.287,66
IV. Deudores comerciales y otras cuentas a cobrar	765.243,53	948.662,26
VI. Inversiones financieras a corto plazo	3.710.505,55	3.914.942,63

PASIVOS FINANCIEROS	EJERCICIO ACTUAL	EJERCICIO ANTERIOR
III. Deudas a corto plazo	5.040.034,66	6.588.480,48
V. Beneficiarios-Acreedores	16.500,00	28.200,00
VI. Acreedores comerciales y otras cuentas a pagar	670.424,98	732.282,76
VII. Periodificaciones a corto plazo	3.137.380,63	3.243.530,21

2. Información sobre la relevancia de los instrumentos financieros en la situación financiera y los resultados de la empresa:


a) Información relacionada con el Balance.

ACTIVOS FINANCIEROS


(Salvo tesorería)

CLASES	INSTRUMENTOS FINANCIEROS A LARGO PLAZO							
	INSTRUMENTOS DE PATRIMONIO		VALORES REPRESENT. DE DEUDAS		CREDITOS, DERIVADOS Y OTROS		TOTAL C/P	
	2020	2019	2020	2019	2020	2019	2020	2019
CATEGORÍAS								
Activos a V.R.c/cambios en PyG	0,00	0,00	0,00	0,00	0,00	0,00	0,00	0,00
Invers. mantenidas hasta vto.	0,00	0,00	0,00	0,00	0,00	0,00	0,00	0,00
Préstamos y partidas a cobrar	0,00	0,00	0,00	0,00	0,00	0,00	0,00	0,00
Activos financieros dispon.vta.	0,00	0,00	2.611.016,89	2.722.287,66	0,00	0,00	2.611.016,89	2.722.287,66
Derivados de cobertura	0,00	0,00	0,00	0,00	0,00	0,00	0,00	0,00
TOTAL	0,00	0,00	2.611.016,89	2.722.287,66	0,00	0,00	2.611.016,89	2.722.287,66

SECRETARIO:



VºBº PRESIDENTE:



CLASES	INSTRUMENTOS FINANCIEROS A CORTO PLAZO							
	INSTRUMENTOS DE PATRIMONIO		VALORES REPRESENT. DE DEUDAS		CREDITOS, DERIVADOS Y OTROS		TOTAL C/P	
	2020	2019	2020	2019	2020	2019	2020	2019
Activos a V.R.c/cambios en PyG	0,00	0,00	0,00	0,00	0,00	0,00	0,00	0,00
Invers. mantenidas hasta vto.	0,00	0,00	0,00	0,00	0,00	0,00	0,00	0,00
Préstamos y partidas a cobrar	0,00	0,00	0,00	0,00	765.243,53	948.662,26	765.243,53	948.662,26
Activos financieros dispon.vta.	0,00	0,00	3.710.505,55	3.914.942,63	0,00	0,00	3.710.505,55	3.914.942,63
Derivados de cobertura	0,00	0,00	0,00	0,00	0,00	0,00	0,00	0,00
TOTAL	0,00	0,00	3.710.505,55	3.914.942,63	765.243,53	948.662,26	4.475.749,08	4.863.604,89

PASIVOS FINANCIEROS

CLASES	INSTRUMENTOS FINANCIEROS A CORTO PLAZO							
	DEUDAS CON ENTIDADES DE CRÉDITO		OBLIGACIONES Y OTROS VAL. NEGOC.		DERIVADOS Y OTROS		TOTAL C/P	
	2020	2019	2020	2019	2020	2019	2020	2019
Débitos y partidas a pagar	0,00	0,00	0,00	0,00	8.864.340,27	10.592.493,45	8.864.340,27	10.592.493,45
Pasiv.a V.R.c/cambios en PyG	0,00	0,00	0,00	0,00	0,00	0,00	0,00	0,00
- Mantenidos para negoc.	0,00	0,00	0,00	0,00	0,00	0,00	0,00	0,00
- Otros P. fin. a V. Razble.	0,00	0,00	0,00	0,00	0,00	0,00	0,00	0,00
Derivados de cobertura	0,00	0,00	0,00	0,00	0,00	0,00	0,00	0,00
TOTAL	0,00	0,00	0,00	0,00	8.864.340,27	10.592.493,45	8.864.340,27	10.592.493,45


- El epígrafe de "Inversiones Financieras a largo plazo" del balance recoge los valores representativos de deuda en bonos emitidos por entidades financieras. Todas ellas son inversiones temporales que mantienen los criterios de seguridad y liquidez que establece el código de conducta de la Fundación (Nota 28).
- El epígrafe "IV. Deudores comerciales y otras cuentas a cobrar" corresponde fundamentalmente a saldos deudores con administraciones públicas, e incluye saldos de proyectos ajenos en curso, gestionados por la Fundación, como consecuencia de haber producido gastos cuyos cobros serán diferidos (mayores gastos que cobros). Por este concepto, la Fundación devenga ingresos por tasas de gestión. El detalle de los proyectos ajenos con saldo deudor, al cierre del ejercicio, es el siguiente:

PROYECTO	SALDO INICIAL	PAGOS	COBROS	SALDO FINAL
ANÁLISIS DE TURISMO Y GASTRONOMÍA	0,00	3.634,07	0,00	3.634,07
TECNOLOGÍA, EMPRENDIMIENTO Y SOSTENIBILIDAD	0,00	6.000,00	0,00	6.000,00
VIII FORO INTERNACIONAL DE TURISMO-PROMOCIÓN ECONÓMICA	0,00	8.700,70	0,00	8.700,70
VIII FORO INTERNACIONAL DE TURISMO-PROMOTUR	0,00	11.628,06	0,00	11.628,06
VIII FORO INTERNACIONAL TURISMO-PATRONATO	0,00	40.801,39	22.500,00	18.301,39
VIII FORO INTERNACIONAL TURISMO-AYUNTAMIENTO	0,00	41.268,04	22.500,00	18.768,04
OTROS CON SALDO < 2000	-5.229,59	79.295,15	73.448,06	617,50
TOTAL	-5.229,59	191.327,41	118.448,06	67.649,76


En el ejercicio anterior, el saldo deudor de los proyectos en curso ascendió a 92.925,54 euros, según el siguiente detalle:

PROYECTO	SALDO INICIAL	PAGOS	COBROS	SALDO FINAL
VII FORO INTERNACIONAL TURISMO-PATRONATO	0,00	38.588,45	0,00	38.588,45
VII FORO INTERNACIONAL TURISMO-SAN BARTOLOMÉ	0,00	41.793,61	22.500,00	19.293,61
ACTUACIONES DE UVECV	7.197,37	5.221,71	0,00	12.419,08
VII FORO INTERNACIONAL DE TURISMO- PROMOTUR	0,00	7.000,84	0,00	7.000,84
ANÁLISIS HISTOPALOGICOS DE MUESTRAS	-4.820,90	12.293,52	2.300,40	5.172,22
IMPACTO DE LAS TASAS AEROPORTUARIAS	0,00	4.499,00	0,00	4.499,00
CONGRESO UNIVERSALIDAD, JUSTICIA Y VIOLENCIA DE GÉNERO	0,00	29.923,28	25.668,51	4.254,77
OTROS CON SALDO < 2.000	-164.911,93	303.872,29	137.262,79	1.697,57
TOTAL	-162.535,46	443.192,70	187.731,70	92.925,54

SECRETARIO:




Vºº PRESIDENTE:



- El epígrafe de "Inversiones Financieras a corto plazo" del balance recoge, entre otros aspectos, los valores representativos de deuda de imposiciones a plazo fijo formalizadas con entidades financieras, con vencimiento a un año.
- El epígrafe "III. Deudas a corto plazo" incluye fundamentalmente los proyectos ajenos en curso con saldo acreedor, gestionados por la Fundación en el ejercicio 2020, cuyo detalle es el siguiente:

PROYECTO	SALDO INICIAL	PAGOS	COBROS	SALDO FINAL
INCENTIVOS CABILDO GC2020- EMPRESAS	0,00	951.255,00	1.213.333,33	-262.078,33
PROVISIÓN FONDOS CONTRATADOS	-160.942,86	0,00	27.370,21	-188.313,07
PROGRAMAS DE FORMACIÓN CONTINUA	-174.874,14	9.484,50	3.210,00	-168.599,64
SALUD Y BIENESTAR DE LOS CETACEOS	-89.464,48	10.814,70	65.377,00	-144.026,78
RED CANARIA DE VIGILANCIA SANITARIA	0,00	40.411,88	170.000,00	-129.588,12
CUSTOMER EXPERIENCE Y SEGMENTACIÓN DE MERCADO	-103.946,91	30.791,47	18.725,04	-91.880,48
META-PREDICT	-116.713,81	24.071,02	-5.238,20	-87.404,59
DIAGNOSTIC ANATOMOPATOLOGIC VETERINARIO	-61.304,19	4.199,74	25.320,00	-82.424,45
ISI	-126.597,14	260.169,71	211.667,60	-78.095,03
ONCOLOGÍA COMPARATIVA CON PACIENTES CANINOS Y FELINOS	0,00	32.926,54	100.000,00	-67.073,46
SD CIRUGIA ORTOPEDICA Y TRAUMATOLOGIA	-83.874,90	20.123,27	3.000,00	-66.751,63
CANARAGUA 2006	-65.282,22	767,60	0,00	-64.514,62
PROVISION FONDOS CONTRATADOS	-62.555,83	0,00	1.190,01	-63.745,84
WORK SKILLS 4 KIDS	-44.874,30	37.106,00	43.700,00	-51.468,30
MICRO XIV	0,00	12.484,20	59.834,00	-47.349,80
MICRO XIII	-69.121,16	67.663,14	42.434,60	-43.892,62
NUEVOS MODELOS EMPRESARIALES	-42.701,67	0,00	0,00	-42.701,67
IDIOMATICA	-41.058,22	0,00	0,00	-41.058,22
CONSULTORES ACUSTICOS	-29.575,52	11.851,32	16.237,12	-33.961,32
SOFTWARE DEFINED RADIO	-37.944,97	4.287,13	0,00	-33.657,84
ESTUDIO DE PUESTA EN MARCHA DE DEPARTAMENTO DE ONCOLOGÍA	-33.219,60	0,00	0,00	-33.219,60
EXP. UNIVERS. ESPAÑOL SEG. LENGUA, ALUM. INMIGRANTE Y CURR. INTERCULT.	-29.262,31	0,00	0,00	-29.262,31
DIVERSIFICACION EMPRESARIAL YAIZA	-27.644,83	0,00	0,00	-27.644,83
CODIFICACION DE LATAS	-25.457,42	0,00	0,00	-25.457,42
DESARROLLO CONTENIDOS ELEARNING	-28.208,16	3.600,00	0,00	-24.608,16
INGENIERIA DEL SOFTWARE	-25.217,87	7.172,20	6.087,72	-24.133,39
EXPOSICION CETACEOS ELDER	-23.364,65	0,00	0,00	-23.364,65
ASESORIA INFORMATICA	-25.836,86	28.516,61	25.439,65	-22.759,90
EXPERTO EN GESTION MEDIO AMBIENTAL. IV EDICION.	-22.586,23	0,00	0,00	-22.586,23
INVESTIGACIONES PSICOSOCIALES	-34.915,53	27.906,91	14.980,00	-21.988,62
LÍNEAS DE ASESORAMIENTO Y ORIENTACIÓN	-18.604,26	0,00	2.790,15	-21.394,41
ANEXO I/2009 MEDIO AMBIENTE, R.NATURALES Y POBLACION EN CANARIAS	-21.309,52	0,00	0,00	-21.309,52
HAZ EN SISTEMAS AVANZADOS DE RADAR Y COMUNICACIONES	0,00	2.362,50	23.625,00	-21.262,50
DESARROLLO DE COMPETENCIAS DIRECTIVAS	0,00	1.100,00	22.000,00	-20.900,00
GASTROENTEROLOGIA	-20.785,11	0,00	0,00	-20.785,11
ASESORAMIENTO ENTRENADORES TRIATLON	-4.535,98	10.802,48	26.727,84	-20.461,34
VALORACION CONTRATOS DE DERECHO DE USO	-31.351,40	11.396,36	0,00	-19.955,04
SENSORES DE PROXIMIDAD EN BANDAS MICROONDAS	-19.826,53	0,00	0,00	-19.826,53
APOYO A LA SANIDAD ANIMAL Y SEGURIDAD ALIMENTARIA	-16.997,66	241,55	1.500,00	-18.256,11
PREVALENCIA Y SEROPREVALENCIA INMINITIS GATOS	-11.547,21	26.440,16	32.100,00	-17.207,05
MASTER GENERO Y SALUD CON ESPECIALIZACION EN VIOLENCIA DE GENERO	-16.720,67	0,00	0,00	-16.720,67
CENTRO DE PROCESO DE DATOS	-34.892,55	18.503,32	300,00	-16.689,23
ANALISIS TAO	-13.004,35	2.484,65	6.018,75	-16.538,45
TOPOGRAFICO Y GEODESICO	-16.462,38	3.946,12	3.982,75	-16.499,01
SD FABRICACION DE PROTOTIPOS DE CIRCUITOS IMPRESOS Y SIST. ELECTRON.	-671,11	12.861,36	28.672,14	-16.481,89
HIPOACUSIA Y DIABETES	-16.029,02	0,00	0,00	-16.029,02
MICRO XI	-15.879,88	0,00	0,00	-15.879,88
IDETIC ULPGC	-15.771,84	0,00	0,00	-15.771,84
CONSOLIDA (CONSORCIO SOLAR)	-18.940,48	3.330,00	0,00	-15.610,48
SGL CMC *NINGUN PAGO A ARANZA ENE/0	-13.550,77	31.152,78	33.014,30	-15.412,29
PROGRAMA NACIONAL DE TURISMO DE PARAGUAY	-15.033,28	0,00	0,00	-15.033,28
OTROS CON SALDO < A 15000	-2.907.527,21	1.964.231,90	507.013,88	-1.450.309,19
TOTAL	-4.815.986,99	3.674.456,12	2.730.412,89	-3.871.943,76

SECRETARIO:



VºBº PRESIDENTE:




PROYECTO	SALDO INICIAL	PAGOS	COBROS	SALDO FINAL
AMASS ICCM VII PROGRAMA MARCO	-25.960,65	5.623,00	0,00	-20.337,65
SERVICIO DE DESARROLLO INSTRUMENTAL	-3.480,64	0,00	0,00	-3.480,64
ICCM-SERVICIO MEDIO LITORAL	-2.172,71	0,00	0,00	-2.172,71
ICCM-MESOCOSMOS 2º FASE (UE)	-2.165,38	0,00	0,00	-2.165,38
OTROS CON SALDO < A 2000	-17.381,41	0,00	0,00	-17.381,41
TOTAL	-51.160,79	5.623,00	0,00	-45.537,79

En el ejercicio anterior, los saldos acreedores de proyectos ajenos en curso presentan el siguiente detalle:


PROYECTO	SALDO INICIAL	PAGOS	COBROS	SALDO FINAL
INCENTIVOS A LA CONTRATACIÓN 2019- EMPRESAS	0,00	1.538.337,60	2.150.000,01	-611.662,41
INCENTIVOS A LA CONTRATACIÓN 2018 - EMPRESAS	-637.500,00	2.601.972,72	2.505.000,00	-540.527,28
FORMACIÓN CONTINUA -FULP	-175.465,69	2.721,55	2.130,00	-174.874,14
PROVISIÓN FONDOS CONTRATADOS	-147.183,79	0,00	13.759,07	-160.942,86
ISI	-100.071,52	252.357,48	278.883,10	-126.597,14
INCENTIVOS CABILDO GC-EMPRESAS	-52.818,76	-76.500,14	-3.770,82	-125.548,08
META-PREDICT	-136.603,72	19.889,91	0,00	-116.713,81
CUSTOMER EXPERIENCE Y SEGMENTACIÓN DE MERCADO	-74.230,48	10.694,00	40.410,43	-103.946,91
SALUD Y BIENESTAR DE LOS CETACEOS	-34.871,64	10.478,66	65.071,50	-89.464,48
SD CIRUGIA ORTOPEDICA Y TRAUMATOLOGIA	-84.738,28	1.663,38	800,00	-83.874,90
MICRO XIII	0,00	20.329,04	89.450,20	-69.121,16
CANARAGUA 2006	-65.282,22	0,00	0,00	-65.282,22
INCENTIVOS A LA CONTRATACIÓN 2018 -ENTIDADES	-112.500,00	49.500,00	0,00	-63.000,00
PROVISION FONDOS CONTRATADOS	-153.237,83	0,00	-90.682,00	-62.555,83
DIAGNOSTIC ANATOMOPATOLOGIC VETERIN	-40.659,97	6.385,78	27.030,00	-61.304,19
ENSEÑ. PROP. BASICA EN DIPLOM. SUPER. EN CRIMINOLOGIA	-98.511,54	19.678,46	-18.986,00	-95.819,08
WORK SKILLS 4 KIDS	-7.220,00	12.616,75	50.271,05	-44.874,30
EMPRENDIMIENTO-NUEVO MODELO NEGOCIO FULP	-42.701,67	0,00	0,00	-42.701,67
PBCA 2019-2020	0,00	74.592,76	116.427,33	-41.834,57
IDIOMATICA	-41.058,22	0,00	0,00	-41.058,22
CIRCUITO INTEGRADO MULTIFUNCIÓN	-17.860,00	4.201,74	26.092,50	-39.750,76
CONSERVACION DE CETACEOS EN LA MACARONESIA	-79.056,91	39.981,42	0,00	-39.075,49
SOFTWARE DEFINED RADIO	-43.433,29	5.196,98	-291,34	-37.944,97
INVESTIGACIONES PSICOSOCIALES	-33.001,72	55.078,38	56.992,19	-34.915,53
CENTRO DE PROCESO DE DATOS	-6.420,84	8.344,59	36.816,30	-34.892,55
ESTUDIO DE PUESTA EN MARCHA DE DEPART. DE ONCOLOGÍA	-33.219,60	0,00	0,00	-33.219,60
VALORACION CONTRATOS DE DERECHO DE USO	-25.996,45	31.881,05	37.236,00	-31.351,40
CONSULTORES ACUSTICOS	-23.864,76	16.015,61	21.726,37	-29.575,52
EXP. UNIV. ESP. SEG. LENGUA, ALUMN., INMIGR. Y CURR. INTERC...	-20.532,80	5.955,36	14.684,87	-29.262,31
INSTITUTO IBEROAMERICANO DE ESTUDIOS JURIDICOS	0,00	1.930,70	30.500,00	-28.569,30
SERVICIOS DE APLICACIÓN ON LINE-@	-28.208,16	0,00	0,00	-28.208,16
DIVERSIFICACION EMPRESARIAL YAIZA	-27.644,83	0,00	0,00	-27.644,83
ASESORIA INFORMATICA	-31.918,92	33.586,20	27.504,14	-25.836,86
CODIFICACION DE LATAS	-19.842,91	6.613,09	12.227,60	-25.457,42
INGENIERIA DEL SOFTWARE	-22.935,80	34.843,27	37.125,34	-25.217,87
EXPOSICION CETACEOS ELDER	-23.364,65	0,00	0,00	-23.364,65
EXPERTO EN GESTION MEDIO AMBIENTAL, IV EDICION.	-22.586,23	0,00	0,00	-22.586,23
ANEXO I/2009 MEDIO AMB..R.NATURALES Y POBLAC.CANARIAS	-21.309,52	0,00	0,00	-21.309,52
GASTROENTEROLOGIA	-20.785,11	0,00	0,00	-20.785,11
BECAS VIDI Y SERVICIO PUBLICACIONES 2004	-20.355,26	0,00	0,00	-20.355,26
SENSORES DE PROXIMIDAD EN BANDAS MICROONDAS	-20.374,87	548,34	0,00	-19.826,53
CONSOLIDA (CONSORCIO SOLAR)	-21.608,78	2.668,30	0,00	-18.940,48
IMPLANTACION DE MERCADONA EN GRAN CANARIA	-22.927,53	4.107,23	0,00	-18.820,30
LÍNEAS DE ASESORAMIENTO	-18.604,26	0,00	0,00	-18.604,26
APOYO A LA SANIDAD ANIMAL Y SEGURIDAD ALIMENTARIA	-10.221,43	19.223,77	26.000,00	-16.997,66
MASTER GEN. Y SALUD CON ESPECIALIZ. EN VIOLENCIA DE GEN.	-16.720,67	0,00	0,00	-16.720,67
TOPOGRAFICO Y GEODESICO	-21.300,98	10.635,95	5.797,35	-16.462,38
HIPOACUSIA Y DIABETES	-15.298,65	11.269,63	12.000,00	-16.029,02
MICRO XI	-15.788,88	0,00	91,00	-15.879,88
IDETIC ULPGC	-15.771,84	0,00	0,00	-15.771,84
PROGRAMA NACIONAL DE TURISMO DE PARAGUAY	-21.933,28	6.900,00	0,00	-15.033,28
OTROS CON SALDO < 15.000	-1.504.132,64	881.144,08	837.012,67	-1.460.001,23
TOTAL	-4.231.676,90	5.724.843,64	6.407.308,86	-4.914.142,12

El saldo inicial del ejercicio 2020 por importe de 4.815.986,99 euros se compone de los saldos de los cuadros anteriores: 4.914.142,12 - 92.925,54 - 5.229,59 = 4.815.986,99 euros.

SECRETARIO:



VºBº PRESIDENTE:



PROYECTO	SALDO INICIAL	PAGOS	COBROS	SALDO FINAL
AMASS ICCM VII PROGRAMA MARCO	-34.288,09	8.327,44	0,00	-25.960,65
SERVICIO DE DESARROLLO INSTRUMENTAL	-3.480,64	0,00	0,00	-3.480,64
ICCM-SERVICIO MEDIO LITORAL	-2.172,71	0,00	0,00	-2.172,71
ICCM-MESOCOSMOS 2º FASE (UE)	-2.165,38	0,00	0,00	-2.165,38
OTROS CON SALDO < A 2.000	-17.381,41	0,00	0,00	-17.381,41
TOTAL	-59.488,23	8.327,44	0,00	-51.160,79

Este epígrafe también incluye el saldo de facturas emitidas pendientes de imputar a proyectos gestionados por la Fundación, que se encuentran pendientes de ejecución (no han devengado gastos) y de cobro. La Fundación, atendiendo a criterios de prudencia, traspasa estos saldos a ingresos cuando se produzcan los cobros, puesto que cumplidos el resto de requerimientos, la Fundación considera que se cumplen los requisitos para su reconocimiento.

b) Clasificación por vencimientos:

La clasificación de los activos financieros de la Fundación, por importes que venzan en cada uno de los cinco años siguientes y el resto hasta su último vencimiento, se detalla en el siguiente cuadro:

AÑOS	INVERSIONES FINANCIERAS
2021	3.701.602,85
2022	2.511.016,89
RESTO	100.000,00
TOTAL	6.312.619,74

c) Durante el ejercicio actual y el anterior no se han registrado pérdidas por deterioro originadas por el riesgo de crédito.

d) Impago e incumplimiento de condiciones contractuales: la Fundación no ha incumplido condiciones contractuales con terceros, en relación con deudas pendientes de pago.

e) Información relacionada con la cuenta de resultados y el patrimonio neto:

- Los rendimientos íntegros obtenidos en el ejercicio por los activos financieros se concretan en los siguientes:

CONCEPTO	EJERCICIO ACTUAL	EJERCICIO ANTERIOR
INTERESES DE IMPOSICIONES A PLAZO FIJO	1.333,50	19.343,35
INTERESES DE BONOS	17.866,74	19.026,95
TOTAL	19.200,24	38.370,30

f) Otra información.

- Coberturas/Valor Razonable/Entidades del grupo, multigrupo y asociadas.

La Fundación no ha realizado operaciones de cobertura ni ha valorado instrumentos financieros a valor razonable. Tampoco gestiona ni ejerce influencia sobre entidades con las que forme grupo, multigrupo o tuvieran categoría de asociadas.

g) Otro tipo de información:

SECRETARIO:



VºBº PRESIDENTE:



- Al 31 de diciembre de 2020 no se han contraído otros compromisos en firme para la compra de activos financieros.
- No existen otras circunstancias importantes que afectan a los activos financieros.
- La Fundación no dispone de líneas de descuento de efectos con entidades financieras ni pólizas de crédito.

3. Información sobre la naturaleza y el nivel de riesgo procedente de instrumentos financieros:

Riesgo de crédito:

Se manifiesta principalmente en los créditos concedidos a clientes o deudores. Si bien la mayor parte de las deudas se mantienen con el Cabildo Insular de Gran Canaria, Gobierno de Canarias, la Universidad de Las Palmas de Gran Canaria y demás administraciones públicas, cuyo cobro depende de políticas presupuestarias que quedan fuera del control de la FULP, se entiende que no presentan riesgo para su realización.

La Entidad no dispone de seguro que cubra el riesgo de posibles insolvencias de estos créditos.

La concentración del riesgo de crédito en la partida deudores por prestaciones de servicios, es la siguiente:

TRAMO	EJERCICIO ACTUAL	EJERCICIO ANTERIOR
Con saldo inferior a: 10.000€	148.407,33	216.678,93
Con saldo entre: 10.000 y 100.000 €	424.382,53	411.863,61
Con saldo entre: 100.000 y 300.000 €	192.453,67	320.119,72
Con saldo superior a: 300.000 €	0,00	0,00
TOTAL CLIENTES POR VTAS Y PREST. SERV.	765.243,53	948.662,26


Riesgo de liquidez:

La situación de Activos corrientes y Pasivos corrientes a 31.12.20 y en el ejercicio anterior, es la siguiente:

	EJERCICIO ACTUAL	EJERCICIO ANTERIOR		EJERCICIO ACTUAL	EJERCICIO ANTERIOR
DEUDORES	765.243,53	948.662,26	DEUDAS A C/P	5.040.034,66	6.588.480,48
INV.FINANC. A C/P	3.710.505,55	3.914.942,63	ACREEDORES	928.681,26	994.234,95
EFFECTIVO	8.030.552,15	9.043.517,83	PERIODIFICACIONES A C/P	3.137.380,63	3.243.530,21
TOTAL A.CORRIENTE	12.506.301,23	13.907.122,72	TOTAL P.CORRIENTE	9.106.096,55	10.826.245,64
			FONDO DE MANIOBRA	3.400.204,68	3.080.877,08

De acuerdo con la situación de sus activos y pasivos corrientes expuesta, la Entidad no prevé afrontar dificultades de liquidez, presentando una ratio de liquidez general superior a la unidad.

SECRETARIO:



VºBº PRESIDENTE:



Riesgo de mercado:

Los riesgos a los que se encuentra sujeta la Fundación no se consideran diferentes a las que se derivan del entorno económico financiero en que se desenvuelve.

Los riesgos de tipo de interés a que podría estar sujeta la Fundación tienen su origen básicamente en las inversiones efectuadas como aplicación de sus excedentes de tesorería en otros activos financieros con interés variable contratados con entidades financieras. Dado que el importe de los intereses percibidos de las inversiones financieras no es significativo respecto al total ingresos de la Fundación, se considera el riesgo de tipo de interés no relevante.

La Fundación no dispone de instrumentos de cobertura para afrontar el riesgo de la variabilidad del tipo de interés, dado que tampoco dispone de financiación ajena.

Otros riesgos como el tipo de cambio o de precios no se consideran significativos, por lo que tampoco tiene contratadas coberturas para ellos.

La Entidad no realiza transacciones en moneda distinta del euro, por lo que no existe exposición al riesgo por fluctuación de tipos de interés que pudiera afectar a la cuenta de resultados.

NOTA 11. USUARIOS Y OTROS DEUDORES DE LA ACTIVIDAD PROPIA

Sin contenido.

NOTA 12. BENEFICIARIOS-ACREEDORES

El desglose y movimiento durante el presente ejercicio y anterior de las partidas que componen este epígrafe ha sido el siguiente:

EJERCICIO ACTUAL	SALDO INICIAL	ALTAS	BAJAS	TRASPASOS	SALDO FINAL
Beneficiarios-acreedores	28.200,00	16.500,00	28.200,00	0,00	16.500,00

EJERCICIO ANTERIOR	SALDO INICIAL	ALTAS	BAJAS	TRASPASOS	SALDO FINAL
Beneficiarios-acreedores	30.600,00	72.000,00	74.400,00	0,00	28.200,00

La Fundación aprueba anualmente en Consejo Ejecutivo el presupuesto correspondiente a las ayudas destinadas a la investigación de jóvenes de determinados proyectos, cuyas temáticas son propuestas por las entidades patrocinadoras y otras son de modalidad libre. Como consecuencia de la pandemia del COVID-19, el programa fue suspendido durante el ejercicio 2020, de forma que las recaudaciones obtenidas de 16.500,00 euros, formarán parte del presupuesto de la anualidad 2021. En el ejercicio anterior, el presupuesto ascendió a 72.000 euros.

SECRETARIO:



VºBº PRESIDENTE:



El saldo que recoge el cuadro anterior corresponde al importe pendiente de pago a los beneficiarios de estas ayudas, cuya cancelación se efectuará en el momento en el que éstos presenten justificación con sus memorias de investigación.

Asimismo, en el ejercicio 2019 quedó pendiente de cobro de las entidades patrocinadoras un importe de 6.000 euros, que se liquidaron durante el ejercicio 2020.

NOTA 13. FONDOS PROPIOS

El movimiento durante el ejercicio de las partidas que componen este epígrafe fue el siguiente:

	SALDO INICIAL	ALTAS	BAJAS	TRASPASOS	SALDO FINAL
DOTACIÓN FUNDACIONAL	150.253,03	0,00	0,00	0,00	150.253,03
RESERVAS VOLUNTARIAS	2.233.285,69	0,00	0,00	0,00	2.233.285,69
REMANENTE	6.559.494,50	0,00	0,00	297.467,63	6.856.962,13
EXCEDENTE DEL EJERCICIO	297.467,63	165.549,44	0,00	-297.467,63	165.549,44
TOTAL	9.240.500,85	165.549,44	0,00	0,00	9.406.050,29

La Fundación acumula al cierre del ejercicio 2020 una Dotación Fundacional de 150.253,03 € (150.253,03 € en 2019), generada por la aportación inicial de sus fundadores en el momento de su creación, así como otras aportaciones efectuadas por particulares.

El epígrafe de "Remanente" proviene de dotaciones efectuadas con cargo a los excedentes positivos obtenidos en ejercicios anteriores.

NOTA 14. EXISTENCIAS

Sin contenido.

NOTA 15. MONEDA EXTRANJERA


Sin contenido.

NOTA 16. SITUACIÓN FISCAL

Tal como se comenta en la Nota 4.10.a), la Fundación es una entidad parcialmente exenta de tributación, de forma que no tributa por las rentas obtenidas en el ejercicio de su actividad fundacional.

La conciliación entre el resultado contable, antes de impuestos y la base imponible del Impuesto sobre Sociedades, así como los cálculos en relación al Impuesto son los siguientes:

SECRETARIO:



VºBº PRESIDENTE:



	EJERCICIO ACTUAL	EJERCICIO ANTERIOR
Resultado Contable del Ejercicio (Excedente positivo)	175.699,49	307.744,94
Diferencias Permanentes:		
Aumentos	5.020.834,34	6.262.704,11
Disminuciones	-5.094.013,88	-6.467.675,91
Base Imponible (Rtdo. Fiscal)	102.519,95	102.773,14
Cuota 10%	10.150,05	10.277,31
Deduc. donaciones a ent. sin fines de lucro	0,00	0,00
Impuesto sobre Beneficios	10.150,05	10.277,31

La Fundación tiene abiertos a inspección todos los impuestos a que está sujeta por los últimos ejercicios no prescritos. Las declaraciones no pueden considerarse definitivas hasta su prescripción o su aceptación por las autoridades fiscales y, con independencia de que la legislación fiscal es susceptible de interpretaciones, los Patronos estiman que cualquier pasivo fiscal que pudiera ponerse de manifiesto, como consecuencia de una eventual inspección, no tendría un efecto significativo en las cuentas anuales tomadas en su conjunto.

El importe de los impuestos a cobrar/pagar a las distintas jurisdicciones fiscales o Seguridad Social, tiene el siguiente detalle:

CONCEPTO	EJERCICIO ACTUAL		EJERCICIO ANTERIOR	
	IMPORTE	TOTAL	IMPORTE	TOTAL
H. P. ACREEDORA POR I.S.	-2.807,06	-241.756,28	-1.675,83	-215.860,87
H. P. ACREEDORA POR IGIC	-68.031,58		-46.060,92	
HACIENDA PÚBLICA. ACREED. RETENCIONES	-111.361,99		-100.014,49	
SEGURIDAD SOCIAL ACREEDORA	-59.555,65		-68.109,63	
TOTAL	-241.756,28	-241.756,28	-215.860,87	-215.860,87

NOTA 17. INGRESOS Y GASTOS


- El desglose de los "Ingresos por la actividad propia" es el siguiente:

CONCEPTO	EJERCICIO ACTUAL	EJERCICIO ANTERIOR
Aportaciones de patrocinadores y colaboraciones	673,01	66.775,18
Subvenciones de explotación	1.946.681,31	2.165.854,33
Donaciones y legados imputados al excedente	874,62	0,00
TOTAL	1.948.228,94	2.232.629,51

El saldo de las "Aportaciones de patrocinadores y colaboraciones" corresponde principalmente a los ingresos de entidades colaboradoras para la concesión de las ayudas destinadas a jóvenes investigadores para el estudio de determinados proyectos, comentadas en la Nota 12 anterior.

En el ejercicio 2020, la Fundación imputó como ingresos en "Subvenciones de explotación" un importe de 1.947.555,93 euros (2.165.854,33 euros en el ejercicio anterior), cuyo detalle se presenta en la Nota 21.

SECRETARIO:



VºBº PRESIDENTE:



Como consecuencia de la cesión de uso indicada en la Nota 9.2, la Fundación imputa anualmente a la Cuenta de Resultados un mismo importe de 24.000,00 € de gastos e ingresos: como arrendamiento (gasto) y como "Subvenciones, donaciones y legados recibidos". Dado que el local y las condiciones de su uso no han variado, el arrendamiento se valora por el mismo importe del ejercicio anterior.

- En el ejercicio 2020 el saldo de las "Ventas y otros ingresos de la actividad mercantil" asciende a 103.520,72 euros (110.881,18 euros en el ejercicio anterior), correspondientes a ingresos por actividades sujetas a tributación.
- En general, la Fundación desarrolla proyectos por los que recibe como contraprestación una retribución por su gestión, cuyo importe depende de las condiciones recogidas en los convenios de colaboración u otros instrumentos formalizados con la entidad que realiza el encargo. De esta forma, el desglose de los "Otros Ingresos de la actividad" corresponden a tasas y otros ingresos por gestión, con el siguiente detalle:

CONCEPTO	EJERCICIO ACTUAL	EJERCICIO ANTERIOR
Gestión de proyectos ajenos	445.962,38	709.449,46
Gestión de proyectos propios	2.784.143,04	3.487.226,64
TOTAL	3.230.105,42	4.196.676,10


La distribución porcentual de las tasas percibidas por la gestión de los proyectos se detalla a continuación:

CONCEPTO	%	
	EJERCICIO ACTUAL	EJERCICIO ANTERIOR
Prácticas	63	77
Informes y asesoram. científico-técnico	20	12
Formación	13	6
Investigación	4	5
TOTAL	100,00	100,00


En relación a los proyectos ajenos, la Fundación percibe las compensaciones económicas indicadas anteriormente, por su gestión. Al realizar una mera labor de intermediación, la cuenta de resultados recoge exclusivamente los rendimientos que se reflejan como tasas de gestión. Dado que no se produce una transferencia de los riesgos y beneficios asociados a la prestación de servicios, los flujos de efectivo vinculados a tales proyectos, se reflejan en cuentas de balance. Durante el ejercicio 2020, el montante total de cargos (gastos) en estas cuentas ascendió a 3.865.783,53 € (6.168.036,34 € en el ejercicio anterior) y los abonos (ingresos) a 2.848.860,95 (6.696.915,93 € en el ejercicio anterior). El saldo al cierre del ejercicio de estos proyectos en curso, figura en la cuenta de "Otros pasivos financieros" por importe de 3.804.294,00 euros (Nota 10.2-Deudas a corto plazo: proyectos ajenos).

- No existen aportaciones ni dotación para pensiones. El desglose de la partida "Cargas Sociales" de la Cuenta Resultados es el siguiente:

SECRETARIO:



VºBº PRESIDENTE:



CONCEPTO	EJERCICIO ACTUAL	EJERCICIO ANTERIOR
SEGURIDAD SOCIAL A CARGO DE LA EMPRESA	354.083,07	352.099,60
OTROS GASTOS SOCIALES	70.000,00	70.000,00
TOTAL	424.083,07	422.099,60

- El desglose de los gastos de explotación de la Fundación es el siguiente:

SERVICIOS EXTERIORES	EJERCICIO ACTUAL	EJERCICIO ANTERIOR
Remuneraciones a profesionales	66.571,43	63.998,28
Arrendamientos	24.000,00	24.000,00
Cuotas Red Fue y AEF	6.300,00	6.692,50
Reparaciones y mantenimiento	30.097,39	31.615,07
Servicios bancarios	1.786,16	1.055,56
Publicaciones y revistas	42.789,12	36.818,64
Viajes y representación	3.734,73	10.360,20
Material de oficina y fotocopias	3.948,53	1.380,56
Teléfonos, franqueo y mensajería	17.798,83	24.069,80
Transportes	413,50	2.536,81
Seguros	33.448,04	28.310,07
Otros servicios y gastos	57.269,27	54.448,53
TOTAL	288.157,00	285.286,02

TRIBUTOS	EJERCICIO ACTUAL	EJERCICIO ANTERIOR
Tributos	756,72	810,81
TOTAL	756,72	810,81

OTROS GASTOS DE GESTIÓN CORRIENTE	EJERCICIO ACTUAL	EJERCICIO ANTERIOR
Gastos de los proyectos propios	1.165.274,03	1.334.222,74
Gastos gestión de becas de formación	2.044.687,17	3.025.742,59
TOTAL	3.209.961,20	4.359.965,33

- Los resultados originados fuera de la actividad normal de la Fundación, incluidos en la partida Otros Resultados, es la siguiente:

	EJERCICIO ACTUAL	EJERCICIO ANTERIOR
GASTOS EXCEPCIONALES	-160,75	-1.582,93
INGRESOS EXCEPCIONALES	6.959,71	320,84
TOTALES	6.798,96	-1.262,09

- Los resultados financieros que se reflejan en la cuenta de resultados, presentan el detalle general siguiente:

	EJERCICIO ACTUAL	EJERCICIO ANTERIOR
INGRESOS FINANCIEROS	-19.200,24	-38.370,30
RESULTADOS POR ENAJENACIÓN Y OTROS	0,00	0,00
TOTALES	-19.200,24	-38.370,30

SECRETARIO:



VºBº PRESIDENTE:



NOTA 18. PROVISIONES Y CONTINGENCIAS

Sin contenido.

NOTA 19. INFORMACIÓN SOBRE MEDIO AMBIENTE

Dada la actividad a la que se dedica la Fundación, no mantiene responsabilidades, gastos, activos, o provisiones y contingencias de naturaleza medioambiental que pudieran ser significativos en relación con el patrimonio, la situación financiera y los resultados de la misma. Por este motivo no se incluyen desgloses específicos en la presente memoria de las Cuentas Anuales respecto a información de cuestiones medioambientales.

Por lo que respecta a posibles contingencias, que en materia medioambiental pudieran producirse, los Patronos y la Dirección de la Fundación consideran que éstas se encontrarían suficientemente cubiertas con las pólizas de seguro de responsabilidad que se tienen suscritas.

NOTA 20. RETRIBUCIONES A LARGO PLAZO AL PERSONAL


Sin contenido.

NOTA 21. SUBVENCIONES, DONACIONES Y LEGADOS

La Fundación ha sido beneficiaria de **subvenciones de explotación**, las cuales han sido registradas, en parte, como pasivos con carácter reintegrable, toda vez que a fecha del cierre se están ejecutando. El movimiento durante el ejercicio de estas partidas que componen el apartado PCIII.5) del pasivo del balance, así como la imputación a resultados durante el ejercicio, ha sido el siguiente:

SUBVENCIÓN	ENTIDAD CONCEDENTE	AÑO DE CONCESIÓN	IMPORTE CONCEDIDO	IMPORTE TRASPASADO A EJERC. ANT. A 2020	TRASPASO RESULTADOS EJERCICIO 2020	SALDO 2020
PROGRAMA DE GESTORES 2020	GOBIERNO DE CANARIAS	2020	400.000,00	0,00	129.272,11	270.727,89
IV EDIC. CURS. UNIV.SUP.GEREN. COMER. URB.	GOBIERNO DE CANARIAS	2020	100.000,00	0,00	81.604,69	18.395,31
INSERTA CABILDO LANZAROTE 2019	CABILDO DE LANZAROTE	2019	152.684,59	1.021,89	97.730,12	53.932,58
INCENTIVOS LANZAROTE 2019)	CABILDO DE LANZAROTE	2019	205.934,64	24.656,86	45.583,51	135.694,27
PRÁCTICAS PROF. NO LABOR. ÁFRICA OCCID.	CABILDO DE GRAN CANARIA	2019	392.049,96	7.193,04	384.856,92	0,00
EMPRENDIMIENTO 2020	SERVICIO CANARIO DE EMPLEO	2020	213.131,00	0,00	213.131,00	0,00
INSERTA CABILDO DE GRAN CANARIA 2019	CABILDO DE GRAN CANARIA	2019	425.677,98	241.209,23	184.468,75	0,00
RED.ES TRANSFORMACIÓN DIGITAL	ENT. PUB. EMPRESARIAL RED.ES	2020	177.549,28	0,00	177.549,28	0,00
SOAL 2020	SERVICIO CANARIO DE EMPLEO	2020	175.835,00	0,00	175.835,00	0,00
PROGR. INSERTA 2019 CABILDO FUERTEVENT.	CABILDO DE FUERTEVENTURA	2019	143.769,72	0,00	143.769,72	0,00
FORMACION EN IDIOMAS CABILDO 2019	CABILDO DE GRAN CANARIA	2019	62.235,61	0,00	62.235,61	0,00
YEI 2019. PROGR.DE CRECIM. PROF. EMPLEO.	GOBIERNO DE CANARIAS	2019	58.006,03	0,00	58.006,03	0,00
PROGR. DE PRACTICAS DE LA ULPGC 2020	UNIVERS. DE PALMAS DE GC	2020	42.750,00	0,00	42.750,00	0,00
RED CIDE	INSTIT. TECNOL. DE CANARIAS	2019	36.954,94	0,00	36.954,94	0,00
PROGR. INSERTA 2020 PATRON. TURISMO GC	PATRON. DE TURISMO DE GC	2020	35.000,00	0,00	35.000,00	0,00
PBCA 2019-2020	GOBIERNO DE CANARIAS	2019	28.800,00	0,00	28.800,00	0,00
OTRAS INFERIORES A 15000	OTROS ÓRGANOS				49.133,63	0,00
				274.081,02	1.946.681,31	478.750,05

SECRETARIO:



VºBº PRESIDENTE:



En el ejercicio anterior el importe traspasado a resultados del ejercicio ascendió a 2.165.854,33 euros, quedando en balance pendiente de imputar para siguientes ejercicios, un saldo de 911.438,45 euros, tal como se detalla a continuación:

SUBVENCIÓN	ENTIDAD CONCEDENTE	AÑO DE CONCESIÓN	IMPORTE CONCEDIDO	IMPORTE TRASPASADO A EJERC. ANT. A 2019	TRASPASO RESULTADOS EJERCICIO 2019	SALDO 2019
DIGITALIZAD@S	CABILDO DE GRAN CANARIA	2019	250.000,00	0,00	250.000,00	0,00
INSERTA CABILDO DE GRAN CANARIA 2019	CABILDO DE GRAN CANARIA	2019	258.103,39	0,00	241.209,23	16.894,16
PROGR. DE FORM. GESTORES DE LA INNOV. 2019	GOBIERNO DE CANARIAS	2019	200.000,00	0,00	200.000,00	0,00
EMPRENDIMIENTO 2019	SERVICIO CANARIO DE EMPLEO	2019	213.172,00	0,00	197.252,33	15.919,67
SOAL 2019	SERVICIO CANARIO DE EMPLEO	2019	175.835,00	0,00	175.835,00	0,00
PROGRAMA INSERTA EDUCACION CAB. LZ	CABILDO DE LANZAROTE	2019	200.000,00	0,00	169.092,94	30.907,06
GRAN CANARIA DIGITAL-CABILDO GC	CABILDO DE GRAN CANARIA	2018	246.314,19	99.007,01	147.307,18	0,00
FORMACIÓN DUAL INSERTA CABILDO GC 2018	CABILDO DE GRAN CANARIA	2018	396.658,62	254.650,00	142.008,62	0,00
FORMAC. DUAL INSERTA CABILDO LANZAR. 2018	CABILDO DE LANZAROTE	2018	138.711,38	49.434,63	89.276,75	0,00
III EDICIÓN CURSO UNIV.SUP.GER. COMER. URB.	GOBIERNO DE CANARIAS	2019	100.000,00	0,00	86.264,68	13.735,32
PBCA 2018-2019	GOBIERNO DE CANARIAS	2018	86.176,16	23.261,04	59.203,50	3.711,62
YEI 2018-PROGR. DE CRECIM. PROF. EMPLEO	GOBIERNO DE CANARIAS	2018	52.411,35	0,00	52.411,35	0,00
PROGRAMA DE PRACTICAS DE LA ULPGC 2019	UNIVERS. DE PALMAS DE GC	2019	75.000,00	23.059,23	51.940,77	0,00
FORMACION EN IDIOMAS CABILDO 2018	CABILDO DE GRAN CANARIA	2018	49.397,11	0,00	49.397,11	0,00
DIAGNOSTICO PLAN DE IGUALDAD DE GC	CABILDO DE GRAN CANARIA	2019	75.000,00	0,00	47.585,67	27.414,33
RED CIDE	INSTIT. TECNOL. DE CANARIAS	2017	71.530,92	35.877,31	31.487,88	4.165,73
PROGRAMA INSERTA 2019 PATRON. TURISMO GC	PATRON. DE TURISMO DE GC	2019	35.000,00	0,00	26.217,71	8.782,29
INCENTIVOS LANZAROTE 2019	CABILDO DE LANZAROTE	2019	205.934,64	0,00	24.656,86	181.277,78
DIAGNOSTICO DE LA (DE)IGUALDAD	CABILDO DE GRAN CANARIA	2018	35.000,00	18.749,00	16.251,00	0,00
PRÁCTICAS PROF. NO LABORALES ÁFRICA OCC.	CABILDO DE GRAN CANARIA	2019	500.000,00	0,00	7.193,04	492.806,96
INSERTA CABILDO LANZAROTE 2019	CABILDO DE LANZAROTE	2019	116.845,42	0,00	1.021,89	115.823,53
OTRAS INFERIORES A 15.000	OTROS ÓRGANOS				121.106,82	
				504.038,22	2.165.854,33	911.438,45

Tal como se menciona en la Nota 4.15.d) la Fundación es beneficiaria de una cesión sin contraprestación de determinados equipos para proceso de información, cuyo valor razonable asciende a 7.200,00 euros, habiéndose traspasado al excedente del ejercicio 2020 un importe de 874,62 euros.

NOTA 22. FUSIONES ENTRE ENTIDADES NO LUCRATIVAS Y COMBINACIONES DE NEGOCIOS

Sin contenido.

NOTA 23. NEGOCIOS CONJUNTOS

Sin contenido.

NOTA 24. ACTIVIDAD DE LA ENTIDAD. APLICACIÓN DE ELEMENTOS PATRIMONIALES A FINES PROPIOS. GASTOS DE ADMINISTRACIÓN

24.1. Actividad de la entidad:

La **FUNDACIÓN UNIVERSITARIA DE LAS PALMAS** elabora anualmente una memoria detallada de las actividades desarrolladas, que se acompañan a las presentes cuentas anuales (no forman parte de ellas) y, además, publica en su página web. La última memoria publicada se encuentra en la URL: <https://www.fulp.es/la-fundacion/compromiso-social/transparencia> y en breve se publicará la correspondiente al ejercicio 2020. El formato, extensión y contenido de la mencionada memoria difiere de los requerimientos establecidos

SECRETARIO:



VºBº PRESIDENTE:



por el Plan General de Contabilidad de las Entidades sin Fines Lucrativos para la presente nota de esta memoria, por lo que a continuación se presenta información resumida.

l) Actividades realizadas:

Las actividades que desarrolla la Fundación se indican a continuación:

• Actividad 1:

a) Identificación

Denominación de la actividad	Área de Gestión
Tipo de actividad	Propia
Identificación de la actividad por sectores	Gestión Económica de la FULP
Lugar desarrollo de la actividad	Sede de la fundacion en la calle Juan de Quesada, 29 Las Palmas Gran Canaria
Descripción detallada de la actividad realizada	<p>Gestión Económica de la FULP en su ámbito de actuación:</p> <ul style="list-style-type: none"> - Área de Empleabilidad: acciones innovadoras encaminadas a favorecer la inserción laboral en el ámbito de la educación superior mediante actuaciones alineadas con las empresas para que cuenten con recursos humanos cualificados y emprendedores. - Área de Emprendimiento: desarrollamos la cultura emprendedora y la creación de empresas, poniendo en contacto a los agentes clave para que los proyectos empresariales se hagan realidad. Nos convertimos en la plataforma de desarrollo y canalización de talento emprendedor universitario hacia las empresas o nuevos proyectos empresariales. - Área de Formación: creamos, diseñamos y comercializamos una oferta formativa que dé respuesta a las necesidades del mercado laboral aprovechando las capacidades de la ULPGC y cumpliendo los estándares europeos. - Área de Innovación: ponemos en valor el conocimiento a través de servicios de gestión, desarrollo de proyectos y asesoramiento en materia de innovación.

b) Recursos empleados en la actividad

TIPO	NÚMERO		Nº HORAS / AÑO	
	PREVISTO	REALIZADO	PREVISTO	REALIZADO
Personal asalariado	12	12	1.826	1.826

c) Beneficiarios o usuarios de la actividad

TIPO	NÚMERO	
	PREVISTO	REALIZADO
Personas físicas	8.000	8.935
Personas jurídicas	1.000	887


d) Recursos económicos empleados en la actividad

GASTOS / INVERSIONES	IMPORTE	
	PREVISTO	REALIZADO
Gastos por Ayudas y otros	480.000,00	332.929,63
Gastos de personal	197.962,00	197.395,60
Gastos de personal gerencia y TICs	287.048,00	263.716,21
Otros gastos de explotación	284.000,00	289.074,47
Amortización del Inmovilizado	60.000,00	55.417,82
Impuestos sobre beneficios	0,00	10.150,05
TOTAL	1.309.010,00	1.148.683,78

SECRETARIO:



VºBº PRESIDENTE:



e) Objetivos e indicadores de la actividad

OBJETIVO	ACCIÓN		SEGUIMIENTO	
			PREVISTO	REALIZADO
Incrementar la gestión de prácticas curriculares	Firma de nuevos convenios curriculares	Alumnos	3.000	2.155
Alcanzar mayor número de beneficiarios Programa Dual Inserta	Nuevos convenios firmados con empresas	Beneficiarios	500	302

• Actividad 2:

a) Identificación

Denominación de la actividad	Área de Operaciones
Tipo de actividad	Propia
Identificación de la actividad por sectores	Ejecución Técnica de los proyectos de la FULP
Lugar desarrollo de la actividad	Sede de la fundación en la calle Juan de Quesada, 29 Las Palmas Gran Canaria
Descripción detallada de la actividad realizada	<p>Ejecución Técnica de los proyectos de la FULP en su ámbito de actuación:</p> <ul style="list-style-type: none"> - Área de Empleabilidad: acciones innovadoras encaminadas a favorecer la inserción laboral de los profesionales universitarios mediante actuaciones alineadas con las empresas para que cuenten con recursos humanos cualificados y emprendedores. - Área de Emprendimiento: desarrollamos la cultura emprendedora en la comunidad universitaria y la creación de empresas intensivas en conocimiento, poniendo en contacto a los agentes clave para que los proyectos empresariales se hagan realidad. Nos convertimos en la plataforma de desarrollo y canalización de talento emprendedor universitario hacia las empresas o nuevos proyectos empresariales. - Área de Formación: creamos, diseñamos y comercializamos una oferta formativa que dé respuesta a las necesidades del mercado laboral aprovechando las capacidades de la ULPGC y cumpliendo los estándares europeos. Una formación continua a lo largo de toda la vida en la que participan los mejores docentes de la ULPGC y los mejores profesionales. - Área de Innovación: ponemos en valor el conocimiento a través de servicios de gestión, consultoría para proyectos y comercialización de tecnología.

b) Recursos empleados en la actividad

TIPO	NÚMERO		Nº HORAS / AÑO	
	PREVISTO	REALIZADO	PREVISTO	REALIZADO
Personal asalariado	46	42	1.826	1.826

c) Beneficiarios o usuarios de la actividad


TIPO	NÚMERO	
	PREVISTO	REALIZADO
Personas físicas	8.000	8.935
Personas jurídicas	1.000	887

d) Recursos económicos empleados en la actividad


GASTOS / INVERSIONES	IMPORTE	
	PREVISTO	REALIZADO
Gastos por Ayudas y otros	4.094.619,00	2.873.782,00
Gastos de personal	220.962,00	223.047,55
Gastos de personal adscrito a proyectos	775.000,00	793.431,54
TOTAL	5.090.581,00	3.890.261,09

e) Objetivos e indicadores de la actividad

SECRETARIO:



VºBº PRESIDENTE:



OBJETIVO	ACCIÓN		SEGUIMIENTO	
			PREVISTO	REALIZADO
Potenciar la empleabilidad de jóvenes universitarios y FP	Realización de acciones de orientación laboral	Personas orientadas	900	941
Formar a un mayor número de alumnos en idiomas	Potenciar el Aula de Idiomas	Alumnos	700	1.229
Atender a un mayor número de empresas dentro de la Red Cide	Dar servicios en respuesta a la demanda	Empresas atendidas	40	120
Potenciar el Portal de Empleo	Captación de nuevas empresas	Empresas nuevas	800	800

II) Recursos económicos totales empleados por la Fundación:

GASTOS / INVERSIONES	ÁREA DE GESTIÓN	ÁREA DE OPERACIONES	TOTAL ACTIVIDADES	NO IMPUTADOS A LAS ACTIVIDADES	TOTAL
Gastos por ayudas y otros	332.929,63	2.873.782,00	3.206.711,63	0,00	3.206.711,63
Gastos de personal	461.111,81	1.016.479,00	1.477.590,81	0,00	1.477.590,81
Otros gastos de explotación	0,00	0,00	0,00	289.111,18	289.111,18
Amortización del Inmovilizado	0,00	0,00	0,00	55.381,11	55.381,11
Impuestos sobre beneficios	0,00	0,00	0,00	10.150,05	10.150,05
TOTAL	794.041,44	3.890.261,00	4.684.302,44	354.642,34	5.038.944,78

III) Recursos económicos totales obtenidos por la Fundación:

a) Ingresos obtenidos por la Fundación

INGRESOS	PREVISTO	REALIZADO
Ventas y prestaciones de servicios derivadas de las actividades propias	3.317.250,00	3.230.105,42
Subvenciones del sector público	3.052.341,00	1.946.681,31
Otros tipos de ingresos	30.000,00	27.707,58
TOTAL	6.399.591,00	5.204.494,31

b) Otros recursos económicos obtenidos por la Fundación

OTROS RECURSOS	PREVISTO	REALIZADO
Deudas contraídas	0,00	0,00
Otras obligaciones financieras asumidas	0,00	0,00
TOTAL	0,00	0,00

IV) Convenios de colaboración con otras entidades:

DESCRIPCIÓN	INGRESOS	GASTOS
CONVENIO UNIDAD DE COOPERACION EDUCATIVA Y FOMENTO DEL EMPLEO	42.750,00	0,00
AEROLASER, S.L.	25.561,75	13.659,95
AGENCIA LOCAL GESTORA DE LA ENERGÍA DE LAS PALMAS DE GRAN CANARIA	0,00	467,86
ANFI SALES, S.L.	0,00	11.396,36
ASOCIACION C.ALQUILER VACACIONAL	0,00	1.443,60
ASOCIACIÓN DE ENTIDADES PLENA INCLUSIÓN CANARIAS	2.300,00	2.104,36
ASOCIACION TURISMO RURAL ISLA BONIT	0,00	59,59
ATLANTIDA SUBMARINE,S.L.	0,00	6.410,00
AUTORIDAD PORTUARIA DE LAS PALMAS	0,00	551,86
AUTORIDAD UNICA DE TRANSPORTES G.C.	0,00	18.203,32
AYUNTAMIENTO DE LA VILLA DE SAN BARTOLOME TIRAJANA	22.500,00	3.173,24
AYUNTAMIENTO DE LA VILLA DE SAN BARTOLOME TIRAJANA	22.500,00	42.026,20
BANKIA S.A.	9.000,00	9.000,00
BINGO EL FARO S.A.	0,00	188,60
BINTER CANARIAS, S.A.	0,00	117,58
C.S.R.INVERSIONES SANITARIAS SUR, S.A. / HOSPITAL SAN ROQUE MASPALOMAS	1.500,00	150,00
CABILDO INSULAR DE GRAN CANARIA	0,00	900,00
CABILDO INSULAR DE GRAN CANARIA / CONSEJERIA DE AGRICULTURA, GANADERIA Y PESCA	1.500,00	241,55
CANARAGUA CONCESIONES, S.A // CANARAGUA, S.A. / SEDE DE TENERIFE	0,00	767,60

SECRETARIO:



VºBº PRESIDENTE:



DESCRIPCIÓN	INGRESOS	GASTOS
CANCERSICO STIFTUNG	100.000,00	32.934,44
CELESTIA,S.L.	23.625,00	2.362,50
CLINICA SAN ROQUE, S.A.	48.131,25	48.131,25
COLEGIO OFICIAL DE PSICOLOGOS DE LAS PALMAS	10.080,00	1.008,00
COMUNIDAD DE TAMARACEITE MISIONEROS CLARETIANOS	9.548,64	9.262,27
CONFERENCIA DE CONSEJOS SOCIALES UNIVERSIDADES PUBLICAS ESPAÑOLAS	23.950,88	29.476,57
CONSULTORES DE SISTEMAS DE AERONÁUTICA S.A.	0,00	121,62
COORDINADORA PARA EL ESTUDIO DE LOS MAMIFEROS MARINOS	2.953,20	488,52
DOUBLE-CONE TECHNOLOGY AG	0,00	2.192,87
ECUPHAR VETERINARIA S.L.U	10.782,02	9.585,24
EDEI CONSULTORES, S.A	0,00	226,59
EIFER EUROPAISCHES INSTITUT FUR ENERGIEFORSCHUNG	0,00	1.005,19
EMALSA (COMPAÑIA MIXTA DE AGUAS DE LAS PALMAS)	0,00	6.293,25
ESTUDIO ITAC, S.L	36.785,10	33.816,94
ESTUDIO ITAC, S.L	0,00	7.137,38
EUROPEAN HANDBALL FEDERATION	30.000,00	27.907,27
EUROPEAN INSTITUTE FOR ENERGY RESEARCH	0,00	49,35
EUROPEAN INSTITUTE FOR ENERGY RESEARCH	0,00	65,00
FEDERACION ESPAÑOLA DE TRIATLON	26.271,18	9.745,82
FUNDACIÓN CANARIA GENERAL UNIVERSIDAD DE LA LAGUNA	0,00	252,51
FUNDACIÓN CANARIA MAPFRE GUANARTEME	40.000,00	40.000,00
FUNDACIÓN CANARIA MAPFRE GUANARTEME	11.500,00	1.174,50
FUNDACION DE ESTUDIOS DE ECONOMIA APLICADA	30.000,00	20.210,95
FUNDACION DISA	0,00	1.824,79
GAES, S.A.U.	0,00	2.000,90
GALVANIZADOS ARINAGA S.L.	0,00	684,17
GESTION AERONAUTICA INTEGRAL CANARIA, S.L.	9.737,00	1.610,70
GESTION AERONAUTICA INTEGRAL CANARIA, S.L.	7.987,50	3.268,29
GESTION AERONAUTICA INTEGRAL CANARIA, S.L.	18.725,04	29.161,47
GOBIERNO DE CANARIAS / CONS.DE TRANS.ECOLÓGICA,LUCHA C CAMBIO CLIMÁTICO Y PLAN. TERRIT.	170.000,00	40.411,88
GOBIERNO DE CANARIAS / CONSEJERIA DE EMPLEO, INDUSTRIA Y COMERCIO // GOBIERNO DE CANARIAS / DIRECCION GENERAL DE PROTECCION DEL MENOR Y LA FAMILIA	0,00	91,90
GONZALEZ GUEDES MARIA DEL CARMEN	2.675,00	1.447,14
INSTITUT D'INVESTIGACION S AUGUST PI I SUNYER	16.050,00	2.655,00
INSTITUTO IBEROAMERICANO DE ESTUDIOS JURÍDICOS	0,00	28.566,18
INSTITUTO IBEROAMERICANO DE ESTUDIOS JURÍDICOS	474,00	23,70
INSTITUTO TECNOLOGICO DE CANARIAS, S.A.	0,00	3.330,00
INSTITUTO TECNOLOGICO DE CANARIAS, S.A.	0,00	1.499,21
JUEGOS SAN JOSE S.A.	1.587,30	1.997,86
LORO PARQUE FUNDACION	65.377,00	10.814,70
LORO PARQUE FUNDACION ijjNO USAR IR 45588ijj	0,00	24.778,65
MERCADONA	0,00	5.760,66
MERCALASPALMAS, S.A.S.M.E.	0,00	2.649,89
MERCK SHARP DOHME DE ESPAÑA.S.A.	32.100,00	26.440,16
MM CICOM TELECOMUNICACIONES, S.L.	0,00	4.293,85
ORFAN BIOTECH S.L.	0,00	1.349,02
PATRONATO DE TURISMO DE GRAN CANARIA	45.000,00	6.346,48
PATRONATO DE TURISMO DE GRAN CANARIA	22.500,00	41.597,17
PROMOTUR TURISMO CANARIAS, S.A.	8.000,00	888,26
PROMOTUR TURISMO CANARIAS, S.A.	0,00	3.040,95
PROQUIMIA, S.A.	5.291,00	4.190,18
QUALITAS ARTIFICIAL INTELLIGENCE AND SCIENCE S.A,U,	4.059,93	671,59
REAL ACADEMIA ESPAÑOLA	0,00	688,19
RETEREV S.L.	5.443,20	8.292,20
RIUSA II, S.A.	0,00	303,28
ROCHE DIAGNOSTICS S.L.U	6.018,75	2.524,66
SERVICIOS DE CONSULTORÍA INDEPENDIENTE	14.980,00	2.478,00
SOCIEDAD CANARIA DE FOMENTO ECONÓMICO, S.A. (PROEXCA)	12.000,00	9.186,48
SOCIEDAD CANARIA DE OSTEOPOROSIS, S.L.	958,50	3.045,62
SOCIEDAD ESPAÑOLA DE BIOLOGIA DE LA CONSERVACION DE PLANTAS	0,00	367,97
SPET, TURISMO DE TENERIFE, S.A.	0,00	14,90
STATOIL	0,00	1.081,42
TELYCAN, S.L.	0,00	288,29
TRECENTI CONSULTORES S.L.	4.000,00	1.382,68
TRIPLE HELIX S.L.	1.605,00	265,50
UNIVERSIDAD DE LAS PALMAS DE G.C. / VICERRECTORADO DE RELACIONES INTERNACIONALES Y COMUNICACION	0,00	367,35
UNIVERSIDAD DE LAS PALMAS DE GRAN CANARIA	0,00	374,11
UNIVERSIDAD DE LAS PALMAS DE GRAN CANARIA	6.687,50	6.218,00
UNIVERSIDAD DE LAS PALMAS DE GRAN CANARIA	0,00	9.225,00
UNIVERSIDAD DE SALAMANCA	10.446,44	3.414,86

SECRETARIO:



VºBº PRESIDENTE:



DESCRIPCIÓN	INGRESOS	GASTOS
URANO VET S.L.	10.700,00	5.278,52
VARIOS PARTICULARES	0,00	159,68
VARIOS PARTICULARES	192,00	31,76
VARIOS PARTICULARES	0,00	13.970,85
VARIOS PARTICULARES	0,00	-720,00
VET SERVICES VALENCIA SUR SL	7.700,00	770,00
VETERQUIMICA S.A.	0,00	6.420,00
VIAJES INSULAR S.A.	0,00	111,16
Wireless Innovative MMIC, S. L.	0,00	39.750,76

V) Desviaciones entre el plan de actuación y datos realizados:

A continuación, se detalla la liquidación de ingresos y gastos del ejercicio 2020:

(A) LIQUIDACIÓN DE INGRESOS	REALIZADO	PRESUPUESTO	DESVIACIÓN
1. ACTUACIONES MEJORA EMPLEAB. EN LA EDUCAC. SUPERIOR	4.230.344,36	5.264.316,00	-1.033.971,64
PRÁCTICAS EN EMPRESA (1)	246.274,77	375.000,00	-128.725,23
PROGRAMA FORMACION DUAL INSERTA (2)	1.735.310,35	2.514.000,00	-778.689,65
PROGR. ORIENT. LAB. Y EMPREND. (SERV. CANARIO EMPLEO)	388.966,00	388.966,00	0,00
COMPETENCIAS EN IDIOMAS (AULA DE IDIOMAS)	199.341,35	240.500,00	-41.158,65
COMPETENCIAS EN INNOVACIÓN (3)	446.954,94	43.600,00	403.354,94
PROGRAMAS DE FORMACIÓN Y CAPACITACIÓN	562.006,20	1.000.000,00	-437.993,80
GESTIÓN DE INCENTIVOS A LA CONTRATACIÓN	315.314,32	250.000,00	65.314,32
PROGR. ORIENT. PROFES. FUND. MAPFRE GUANARTEME (4)	24.000,00	24.000,00	0,00
INGRESOS POR GESTIÓN DE ACTUACIONES	312.176,43	428.250,00	-116.073,57
2. INGRESOS POR CONVENIOS, CONTRATOS Y SUBVENCIONES	934.276,70	1.000.000,00	-65.723,30
INGRESOS POR CONVENIOS, CONTRATOS Y SUBVENCIONES	790.486,94	840.000,00	-49.513,06
INGRESOS GESTIÓN DE PROYECTOS (5)	143.789,76	160.000,00	-16.210,24
3. OTROS INGRESOS	20.673,00	105.275,00	-84.601,99
PROGRAMA INNOVA (6)	0,00	72.000,00	-72.000,00
OTRAS APORTACIONES	20.673,00	33.275,00	-12.601,99
4. INGRESOS FINANCIEROS (7)	19.200,24	30.000,00	-10.799,76
TOTAL INGRESOS	5.204.494,30	6.399.591,00	-1.195.096,69

Las principales desviaciones producidas en el presupuesto de ingresos son las siguientes:

1. Las Prácticas en Empresas se han visto reducidas por importe de 128.725,23 euros con respecto a lo presupuestado debido fundamentalmente a la reducción en el número de prácticas dada la situación provocada por el Covid-19. En este sentido prácticamente la totalidad de las prácticas fueron canceladas.
2. En la partida Programa de Formación Dual Inserta se produce un decremento con respecto a lo presupuestado debido a que ha habido un descenso en el número de participantes en el Programa debido también al Covid-19.
3. Una vez comenzado el ejercicio, se concedió a la Fundación una subvención que no estaba inicialmente presupuestada. Se trata del Programa de Gestores de la Innovación por un importe de 400.000 euros.
4. En marzo de 2018 la Fundación Mapfre Guanarteme firma un convenio de colaboración con la Fundación Universitaria cediendo el uso de una parte de las instalaciones de Juan de Quesada, 10. Esta cesión debe quedar recogida como ayuda, siendo valorada en 24.000 euros.
5. Las tasas por gestión de proyectos ajenos se han visto reducidas debido a un menor volumen de proyectos de la ULPGC gestionados.

SECRETARIO:



VºBº PRESIDENTE:




6. En 2020 debido al Covid muchas empresas decidieron no participar en el Programa Innova. El Consejo Ejecutivo decide esperar e incorporar los fondos recaudados para el ejercicio 2021.
7. La Fundación, aplicando el principio de máxima prudencia y garantía del capital, ha orientado la mayoría de su patrimonio financiero hacia inversiones de plazo fijo, sin poner en riesgo el capital, cuyos tipos de interés han continuado disminuyendo.

(B) LIQUIDACIÓN DE GASTOS	REALIZADO	PRESUPUESTO	DESVIACIÓN
1. DOTACIÓN PARA BECAS Y AYUDAS	2.039.085,12	3.009.000,00	-969.914,88
FONDO DE AYUDAS (1) (INNOVA,IMP.,ACREDITAC. IDIOM.)	57.500,00	120.000,00	-62.500,00
PRÁCTICAS EN EMPRESA	246.274,77	375.000,00	-128.725,23
PROGRAMA FORMACIÓN DUAL INSERTA	1.735.310,35	2.514.000,00	-778.689,65
2. DESARROLLO ACTUACIONES FINES FUNDACIONALES	1.960.608,48	2.335.619,00	-375.010,52
PERSONAS ADSCRITAS A PROYECTOS	720.181,97	770.000,00	-49.818,03
OTROS GASTOS DE EJECUCIÓN	1.240.426,51	1.565.619,00	-325.192,49
3. PERSONAL	687.408,93	710.972,00	-23.563,07
AREA DE GERENCIA	182.383,96	205.178,00	-22.794,04
AREA DE OPERACIONES	223.047,55	220.962,00	2.085,55
AREA DE ADMINISTRACIÓN Y GESTIÓN	197.395,60	197.962,00	-566,40
AREA DE TICS	81.332,25	81.870,00	-537,75
BECAS Y ESTUDIANTES EN PRÁCTICAS	3.249,57	5.000,00	-1.750,43
4. GASTOS DE FUNCIONAMIENTO	227.192,35	240.000,00	-12.807,65
ASESORÍAS EXTERNAS (2)	66.571,43	60.000,00	6.571,43
VIAJES Y REPRESENTACIÓN	3.734,73	10.000,00	-6.265,27
COMUNICACIÓN	39.989,12	40.000,00	-10,88
MATERIAL DE OFICINA Y EQUIPAMIENTO	4.665,35	5.000,00	-334,65
CUOTAS E INSCRIPCIONES	6.300,00	7.000,00	-700,00
SEGUROS	29.247,55	26.000,00	3.247,55
MANTENIMIENTO E INSTALACIONES (3)	76.684,17	92.000,00	-15.315,83
5. ASISTENCIA ESTUDIO ARQUITECTURA	19.500,00	0,00	19.500,00
6. PROGR. ORIENT. PROFES. FUND. MAPFRE GUANARTEME (4)	24.000,00	24.000,00	0,00
7. OTROS GASTOS (5)	25.732,17	20.000,00	5.732,17
8. GASTOS DE AMORTIZACIÓN	55.417,82	60.000,00	-4.582,18
TOTAL GASTOS	5.038.944,87	6.399.591,00	-1.360.646,13

Las principales desviaciones en el presupuesto de gastos se producen en las siguientes partidas:

1. Fondo de Ayudas: la diferencia de 62.500 euros es debida principalmente a que la convocatoria de Innova de 2020 se ha pasado a 2021 habiéndose producido una reducción importante en las aportaciones de los beneficiarios.
2. Cuando se realiza el presupuesto del ejercicio 2020 no se tuvo en cuenta el coste que implicaba realizar la auditoria del código de Buenas Prácticas.
3. La diferencia en esta partida con respecto a lo presupuestado se produce debido a que el personal de la Fundación estuvo varios meses de manera no presencial, y actualmente se encuentra en modalidad semipresencial, motivo por el cual se ha reducido los costes de esta partida
4. Esta partida va en concordancia con el punto 4 de los ingresos, en el que se debe incorporar el valor de la ayuda tanto en el apartado de ingresos como gastos.
5. La partida Otros Gastos incluye principalmente impuesto sobre sociedades (10.150,05 euros) servicios bancarios (1.781,16 euros), otros tributos (756,72 euros), transportes (413,50 euros) y gastos de naturaleza extraordinaria tales como pagos de tasas administrativas para registro de documentos, inserciones en redes sociales, etc.

SECRETARIO:



VºBº PRESIDENTE:



El ejercicio ha deparado una diferencia entre ingresos y gastos, después de impuesto de sociedades, por importe de 165.549,44 euros, los cuales irán destinados al cumplimiento de los fines fundacionales e incremento de las reservas y; por tanto, del patrimonio neto de la Fundación.

24.2. Aplicación de elementos patrimoniales a fines propios:

a) Grado de cumplimientos del destino de rentas e ingresos:


EJER.	EXCED. DEL EJERCICIO	AJUSTES NEGATIVOS	AJUSTES POSITIVOS	BASE DE CÁLCULO	RENTA A DESTINAR	
					Importe	%
2016	109.776,00	0,00	6.651.902,00	6.761.678,00	4.733.174,60	70%
2017	269.517,00	0,00	6.956.189,00	7.225.706,00	5.057.994,20	70%
2018	380.423,00	0,00	6.899.766,00	7.280.189,00	5.096.132,30	70%
2019	297.467,63	0,00	6.262.704,11	6.560.171,74	4.592.120,22	70%
2020	165.549,44	0,00	5.020.834,34	5.186.383,78	3.630.468,65	70%
TOTAL	1.222.733,07	0,00	31.791.395,45	33.014.128,52	23.109.889,96	

EJER.	RECURSOS DESTINADOS A FINES (GASTOS + INVERSIONES)	2016	2017	2018	2019	2020	IMP. PDTE.
2016	6.617.315,00	6.617.315,00					0,00
2017	6.917.077,23		6.917.077,23				0,00
2018	6.884.823,95			6.884.823,95			0,00
2019	6.230.731,65				6.230.731,65		0,00
2020	4.973.413,71					4.973.413,71	0,00
TOTAL	31.623.361,54	6.617.315,00	6.917.077,23	6.884.823,95	6.230.731,65	4.973.413,71	0,00

b) Recursos aplicados en el ejercicio actual y en el anterior:

EJERCICIO ACTUAL	IMPORTE			TOTAL
1. Gastos en cumplimiento de fines	4.973.413,71			4.973.413,71
	FONDOS PROPIOS	SUBVENCIONES, DONACIONES Y LEGADOS	DEUDA	
2. Inversiones en cumplimiento de fines (2.1+2.2)	0,00	0,00	0,00	0,00
2.1. Realizadas en el ejercicio	0,00	0,00	0,00	0,00
2.2. Procedentes de ejercicios anteriores	0,00	0,00	0,00	0,00
a) Deudas canceladas en el ejercicio incurridas en ejercicios anteriores			0,00	0,00
b) Imputación de subvenciones, donaciones y legados de capital procedentes de ejercicios anteriores		0,00		0,00
TOTAL (1+2)	4.973.413,71			4.973.413,71

SECRETARIO:



VºBº PRESIDENTE:



EJERCICIO ANTERIOR	IMPORTE			TOTAL
1. Gastos en cumplimiento de fines	6.230.731,65			6.230.731,65
	FONDOS PROPIOS	SUBVENCIONES, DONACIONES Y LEGADOS	DEUDA	
2. Inversiones en cumplimiento de fines (2.1+2.2)	0,00	0,00	0,00	0,00
2.1. Realizadas en el ejercicio	0,00	0,00	0,00	0,00
2.2. Procedentes de ejercicios anteriores	0,00	0,00	0,00	0,00
a) Deudas canceladas en el ejercicio incurridas en ejercicios anteriores			0,00	0,00
b) Imputación de subvenciones, donaciones y legados de capital procedentes de ejercicios anteriores		0,00		0,00
TOTAL (1+2)	6.230.731,65			6.230.731,65

NOTA 25. ACTIVOS NO CORRIENTES MANTENIDOS PARA LA VENTA Y OPERACIONES INTERRUMPIDAS

Sin contenido.

NOTA 26. HECHOS POSTERIORES AL CIERRE

Sin contenido.

NOTA 27. OPERACIONES CON PARTES VINCULADAS


Sin contenido.

NOTA 28. OTRA INFORMACIÓN

El número medio de personas empleadas en el curso del ejercicio, expresado por categorías, así como los empleados al cierre del ejercicio por sexos, es el siguiente.

CATEGORÍA	EJERCICIO ACTUAL			EJERCICIO ANTERIOR		
	Nº MEDIO EN EL CURSO DEL EJERCICIO	HOMBRES AL CIERRE EJERCICIO	MUJERES AL CIERRE EJERCICIO	Nº MEDIO EN EL CURSO DEL EJERCICIO	HOMBRES AL CIERRE EJERCICIO	MUJERES AL CIERRE EJERCICIO
Auxiliar administrativo	8,79	1,00	9,00	7,68	2,00	6,00
Perifoneos ingenieros Técnicos	8,39	2,00	6,00	8,10	2,00	5,00
Graduados sociales	12,68	4,00	4,00	13,44	6,00	6,00
Licenciados	11,99	8,00	6,00	11,66	7,00	10,00
Oficial Técnico 1º	2,16	6,00	4,00	10,20	6,00	5,00
Oficial Técnico 2º	10,40	1,00	1,00	3,08	1,00	2,00
Oficial oficios varios	2,00	1,00	0,00	3,00	1,00	2,00
TOTAL	57,41	23,00	32,00	57,17	25,00	36,00

SECRETARIO:



VºBº PRESIDENTE:



El número medio de empleados en el curso del ejercicio con discapacidad mayor o igual al 33% fue de uno (uno igualmente en el ejercicio anterior), perteneciente a la categoría de Auxiliar Administrativo.

Durante el ejercicio 2020 se han producido cambios en el Órgano de Gobierno:

- Cese en su cargo como Patrono: D. Emilio Regidor Cortés.

Los Patronos de la Fundación no han devengado sueldos, dietas, ni remuneraciones de tipo alguno en los ejercicios 2020 y 2019, siendo sus funciones gratuitas.

La Fundación considera que no existen acuerdos significativos que no figuren en el Balance, o que no se hayan descrito en otra nota de la Memoria.

Los honorarios correspondientes a servicios de auditoría de cuentas anuales del ejercicio al que se refieren las cuentas anuales ascienden a 8.500,00 € (8.500,00 € en el ejercicio anterior) y por otros servicios a 12.346,18 € (8.675,35 € en el ejercicio anterior).

Durante el ejercicio 2020, la Fundación ha realizado o mantenido las inversiones financieras temporales, mencionadas en la Nota 10, conforme al equilibrio necesario entre los principios de seguridad, liquidez y rentabilidad, atendiendo a las condiciones del mercado en el momento de las contrataciones. Éstas se encuentran diversificadas en diferentes entidades financieras con el fin de mantener cierta rentabilidad, las cuales están constituidas a partir de los remanentes de tesorería. Además, la Fundación ha evitado la realización de operaciones que respondan a un uso meramente especulativo de los recursos financieros, tales como la venta de valores tomados en préstamo al efecto, las operaciones intradía, las operaciones en mercados de futuros y opciones, y cualesquiera otras de naturaleza análoga.

NOTA 29. INFORMACIÓN SEGMENTADA

Sin contenido.

NOTA 30. ESTADO DE FLUJOS DE EFECTIVO

Ver **ANEXO II**.


NOTA 31. INVENTARIO

El inventario de los elementos patrimoniales de la Fundación a 31 de diciembre de 2020, se compone de lo siguiente, figurando el detalle del inmovilizado en el **ANEXO I**:

SECRETARIO:



VºBº PRESIDENTE:



DESCRIPCIÓN DEL ELEMENTO	VALOR CONTABLE A 31.12.20
--------------------------	---------------------------------

BIENES Y DERECHOS

INMOVILIZADO INTANGIBLE	0,00
Aplicaciones Informáticas	0,00
INMOVILIZADO MATERIAL	3.401.154,10
Terrenos	1.726.646,08
Construcciones	1.592.921,21
Mobiliario	51.056,50
Equipos de Proceso de Información	19.048,82
Elementos de Transporte	6.946,27
Otro Inmovilizado material	4.535,22
INVERSIONES FINANCIERAS A L/P	2.611.016,89
Valores representativos de deuda	2.611.016,89
DEUDORES COMERCIALES Y OTRAS CTAS A COBRAR	765.243,53
Deudores varios	765.243,53
INVERSIONES FINANCIERAS A C/P	3.710.505,55
Valores representativos de deuda	3.710.505,55
EFFECTIVO Y OTROS ACTIVOS LÍQUIDOS EQUIVALENTES	8.030.552,15
Bancos	8.030.552,15
TOTAL ACTIVO (A)	18.518.472,22
DEUDAS Y OBLIGACIONES	
DEUDAS A C/P	5.040.034,66
Deudas a c/p transformables en subvenciones	478.750,05
Ingresos proyectos pendientes de cobro	644.178,69
Saldo neto de proyectos ajenos	3.917.105,92
BENEFICIARIOS-ACREEDORES	16.500,00
ACREEDORES Y OTRAS CUENTAS A PAGAR	912.181,26
Acreedores Varios	584.622,36
Hacienda Pública acreedora	182.200,63
Seguridad Social acreedora	59.555,65
Remuneraciones pendientes de pagos	85.802,62
PERIODIFICACIONES A C/P	3.137.380,63
Proyectos propios pendientes de ejecución	3.137.380,63
TOTAL PASIVO (B)	9.106.096,55
PATRIMONIO NETO (A - B)	9.412.375,67

Precio adquisición	Amortización Acumulada
--------------------	------------------------

0,00	0,00
------	------

1.726.646,08	0,00
1.991.443,94	398.522,73
175.839,91	124.783,41
80.866,22	61.817,40
10.934,73	3.988,46
28.025,36	23.490,14

NOTA 32. INFORMACIÓN SOBRE LOS APLAZAMIENTOS DE PAGO EFECTUADOS A PROVEEDORES.

La información relativa al periodo medio de pago a proveedores en operaciones comerciales para el 2020 es el que se especifica a continuación:

	EJERCICIO ACTUAL	EJERCICIO ANTERIOR
	Días	Días
Periodo medio de pago a proveedores	6,97	6,03
Ratio de operaciones pagadas	6,79	5,92
Ratio de operaciones pendientes de pago	30,56	25,75
	Importe (€)	Importe (€)
Total pagos realizados	4.518.364,32	8.061.850,64
Total pagos pendientes	35.067,30	46.972,62

SECRETARIO:



VºBº PRESIDENTE:



ANEXO I

DESCRIPCIÓN DEL ELEMENTO	FECHA DE ADQUISICIÓN	PRECIO DE ADQUISICIÓN	AMORTIZACIÓN ACUMULADA
INMOVILIZADO MATERIAL		4.013.756,24	612.602,14
TERRENOS Y CONSTRUCCIONES		3.718.090,02	398.522,73
TERRENO JUAN DE QUESADA, 29	27/01/2006	934.751,00	0,00
TERRENO JUAN DE QUESADA, 2	19/06/2019	791.895,08	0,00
VIVIENDA	27/01/2006	445.249,00	132.915,69
ARQUITECTO EDIFICIO	04/04/2006	4.366,00	1.287,87
ARQUITECTO EDIFICIO	03/07/2006	4.366,00	1.266,34
ARQUITECTO EDIFICIO	03/07/2006	2.910,50	843,67
TASA COAC	14/08/2007	253,21	55,86
ARQUITECTO JUAN DE QUESADA, 29	17/12/2008	15.788,50	3.499,23
CERTIFICACIONES JUAN DE QUESADA, 29 (1-16)	25/11/2008	1.090.636,12	241.758,09
APAREJADOR JUAN DE QUESADA, 29	10/12/2008	12.122,84	2.686,60
AYUNTAMIENTO LAS PALMAS	10/07/2008	5.946,85	1.318,03
ESTUDIO GEOTECNICO	21/08/2007	1.700,00	376,39
CONSTRUCCION EDIFICIO JUAN DE QUESADA, 2	19/06/2019	408.104,92	12.514,96
MOBILIARIO		175.839,91	124.783,41
SUPLEMENTO 45° -SOPORTE MESA	05/06/1997	389,61	389,61
ARMARIO	05/06/1997	391,32	391,32
SILLA	22/10/1997	311,02	311,02
SILLA	17/09/1998	124,98	124,98
ARMARIO	02/11/1998	327,55	327,55
ARMARIO	02/11/1998	385,93	385,93
SILLA	27/11/1998	122,60	122,60
SILLA	27/11/1998	246,20	246,20
SILLA	15/12/1998	703,58	703,58
ARMARIO LOTH	01/03/1999	6,38	6,38
ARMARIO LOTH	01/03/1999	664,58	664,58
CAJONERA	04/06/1999	140,14	140,14
MESA	04/06/1999	196,22	196,22
SILLA	27/01/2000	171,05	171,05
SILLA	27/01/2000	171,05	171,05
ARMARIO	22/12/2000	236,03	236,03
ARMARIO	22/12/2000	270,83	270,83
ARMARIO	22/12/2000	270,83	270,83
CUADRO SIRENA	12/01/2001	11.851,96	0,00
MESA	14/09/2001	169,67	169,67
CAJONERA	11/12/2001	121,63	121,63
MESA	11/12/2001	223,47	223,47
MESA	12/12/2001	223,47	223,47
CAJONERA	13/12/2001	121,63	121,63
MESA	13/12/2001	223,47	223,47
SILLA	24/05/2002	182,31	182,31
ESTANTERIA ARCHIVO	18/10/2002	2.199,02	2.199,02
CAJONERA	02/01/2003	146,51	146,51
SILLA	02/01/2003	182,31	182,31
MESA	02/01/2003	204,96	204,96
CAJONERA	14/01/2003	146,05	146,05
SILLA	14/01/2003	182,31	182,31
MESA	14/01/2003	214,56	214,56
CAJONERA	22/05/2003	141,55	141,55
CAJONERA	22/05/2003	141,55	141,55
MESA	22/05/2003	220,85	220,85
MESA	22/05/2003	220,85	220,85
ARMARIO	22/05/2003	237,34	237,34
ARMARIO	22/05/2003	237,34	237,34
CUADRO JANE MILLARES	17/06/2003	12.500,00	0,00
MESAS	08/07/2003	187,94	187,94
ARMARIO	08/07/2003	277,20	277,20
CUADRO JOSE DAMASO	17/10/2003	6.010,00	0,00
MESA	19/01/2004	173,70	173,70
ARMARIO	22/01/2004	128,00	128,00
SILLA	18/03/2004	178,00	178,00
SILLA	12/04/2004	178,00	178,00
SILLA	12/04/2004	178,00	178,00
SILLA	12/04/2004	178,00	178,00
MESA	04/05/2004	119,00	119,00
MESA	11/11/2004	132,00	132,00
MESA	11/11/2004	135,23	135,23
MESA	11/11/2004	135,23	135,23
SILLA	11/11/2004	337,50	337,50
SILLA	11/11/2004	337,50	337,50
SILLA	11/11/2004	337,50	337,50
SILLA	25/11/2004	210,00	210,00
SILLA	25/11/2004	210,00	210,00
SILLA	25/11/2004	210,00	210,00
CAJONERA	22/03/2005	238,75	238,75
CAJONERA	22/03/2005	238,75	238,75
ARMARIO	20/04/2005	510,00	510,00
SILLA	31/05/2005	413,64	413,64
ARMARIO-ARCHIVOS	31/05/2005	788,75	788,75
CAJONERA	22/09/2005	121,95	121,95
CAJONERA	22/09/2005	121,95	121,95
CAJONERA	22/09/2005	121,95	121,95
MESA	22/09/2005	131,38	131,38
MESA	22/09/2005	140,99	140,99
SILLA	22/09/2005	157,06	157,06






DESCRIPCIÓN DEL ELEMENTO	FECHA DE ADQUISICIÓN	PRECIO DE ADQUISICIÓN	AMORTIZACIÓN ACUMULADA
SILLA UMA	24/10/2008	306,45	306,45
SILLA UMA	24/10/2008	306,45	306,45
SILLA IKARA	24/10/2008	349,55	349,55
SILLA IKARA	24/10/2008	349,55	349,55
SILLA IKARA	24/10/2008	349,55	349,55
SILLA IKARA	24/10/2008	349,55	349,55
SILLA IKARA	24/10/2008	349,55	349,55
SILLA IKARA	24/10/2008	349,55	349,55
SILLA IKARA	24/10/2008	349,55	349,55
SILLA IKARA	24/10/2008	349,55	349,55
SILLA IKARA	24/10/2008	349,55	349,55
SILLA IKARA	24/10/2008	349,55	349,55
SILLA IKARA	24/10/2008	349,55	349,55
CAJONERA BLOQUE METALICO ARNO	24/10/2008	376,20	376,20
CAJONERA BLOQUE METALICO ARNO	24/10/2008	376,20	376,20
CAJONERA BLOQUE METALICO ARNO	24/10/2008	376,20	376,20
CAJONERA BLOQUE METALICO ARNO	24/10/2008	376,20	376,20
CAJONERA BLOQUE METALICO ARNO	24/10/2008	376,20	376,20
CAJONERA BLOQUE METALICO ARNO	24/10/2008	376,20	376,20
CAJONERA BLOQUE METALICO ARNO	24/10/2008	376,20	376,20
CAJONERA BLOQUE METALICO ARNO	24/10/2008	376,20	376,20
CAJONERA BLOQUE METALICO ARNO	24/10/2008	376,20	376,20
CAJONERA BLOQUE METALICO ARNO	24/10/2008	376,20	376,20
CAJONERA BLOQUE METALICO ARNO	24/10/2008	376,20	376,20
CAJONERA BLOQUE METALICO ARNO	24/10/2008	376,20	376,20
465 THINK SILLAS VISITANTE Y CONFERENCIA	24/10/2008	393,75	393,75
465 THINK SILLAS VISITANTE Y CONFERENCIA	24/10/2008	393,75	393,75
465 THINK SILLAS VISITANTE Y CONFERENCIA	24/10/2008	393,75	393,75
465 THINK SILLAS VISITANTE Y CONFERENCIA	24/10/2008	393,75	393,75
465 THINK SILLAS VISITANTE Y CONFERENCIA	24/10/2008	393,75	393,75
465 THINK SILLAS VISITANTE Y CONFERENCIA	24/10/2008	393,75	393,75
465 THINK SILLAS VISITANTE Y CONFERENCIA	24/10/2008	393,75	393,75
465 THINK SILLAS VISITANTE Y CONFERENCIA	24/10/2008	393,75	393,75
465 THINK SILLAS VISITANTE Y CONFERENCIA	24/10/2008	393,75	393,75
SILLA DE TRABAJO LET	24/10/2008	447,30	447,30
SILLA DE TRABAJO LET'S B	24/10/2008	447,30	447,30
SILLA DE TRABAJO LET'S B	24/10/2008	447,30	447,30
SILLA DE TRABAJO LET'S B	24/10/2008	447,30	447,30
SILLA DE TRABAJO LET'S B	24/10/2008	447,30	447,30
SILLA DE TRABAJO LET'S B	24/10/2008	447,30	447,30
MESA DE TRABAJO SENDA	24/10/2008	598,95	598,95
MESA DE TRABAJO SENDA	24/10/2008	598,95	598,95
MESA DE TRABAJO SENDA	24/10/2008	598,95	598,95
MESA DE TRABAJO SENDA	24/10/2008	598,95	598,95
MESA DE TRABAJO SENDA	24/10/2008	598,95	598,95
MESA DE TRABAJO SENDA	24/10/2008	598,95	598,95
MESA DE TRABAJO SENDA	24/10/2008	598,95	598,95
MESA DE TRABAJO SENDA	24/10/2008	598,95	598,95
MESA DE TRABAJO SENDA	24/10/2008	598,95	598,95
MESA DE TRABAJO SENDA	24/10/2008	598,95	598,95
MESA DE JUNTAS SENDA	24/10/2008	691,76	691,76
ARMARIO ARNO	24/10/2008	715,30	715,30
ARMARIO ARNO	24/10/2008	715,30	715,30
ARMARIO ARNO	24/10/2008	715,30	715,30
ARMARIO ARNO	24/10/2008	715,30	715,30
ARMARIO ARNO	24/10/2008	715,30	715,30
ARMARIO ARNO	24/10/2008	715,30	715,30
CAJONERA BLOQUE I LUDOS	24/10/2008	770,96	770,96
ARMARIO ARNO	24/10/2008	835,35	835,35
ARMARIO ARNO	24/10/2008	835,35	835,35
ARMARIO ARNO	24/10/2008	835,35	835,35
ARMARIO ARNO	24/10/2008	835,35	835,35
ARMARIO ARNO	24/10/2008	835,35	835,35
ARMARIO ARNO	24/10/2008	835,35	835,35
ARMARIO LUDOS	24/10/2008	868,75	868,75
ARMARIO ARNO	24/10/2008	934,35	934,35
ARMARIO ARNO	24/10/2008	934,35	934,35
MESA LUDOS	24/10/2008	1.169,44	1.169,44
SILLON DE VISITA PRESTIGE	24/10/2008	1.323,54	1.323,54
SILLON DE VISITA PRESTIGE	24/10/2008	1.323,54	1.323,54
SILLON PRESTIGE	24/10/2008	1.323,54	1.323,54
SILLON PRESTIGE	24/10/2008	1.323,54	1.323,54
SILLON PRESTIGE	24/10/2008	1.323,54	1.323,54
SILLON PRESTIGE	24/10/2008	1.323,54	1.323,54
SILLON PRESTIGE	24/10/2008	1.323,54	1.323,54
SILLON PRESTIGE	24/10/2008	1.323,54	1.323,54
MESA DE DIRECCION SEVEN	24/10/2008	2.218,85	2.218,85
ARMARIO VERSUS	24/10/2008	2.586,40	2.586,40
ARMARIO SEVEN	24/10/2008	2.755,91	2.755,91
MESA DE DIRECCION VERSUS	24/10/2008	2.858,63	2.858,63
MESA DE REUNION VERSUS	24/10/2008	4.542,86	4.542,86
TAPON	22/12/2008	7,68	7,68
JUEGO DE 4 ESCUADRAS	22/12/2008	42,24	42,24
CANAL CABLEADO	22/12/2008	56,32	56,32
BANDEJA RECOJECABLES	22/12/2008	67,84	67,84
SOPORTE CPU	22/12/2008	84,48	84,48
PAPELERA RECICLAJE INDIVIDUAL	22/12/2008	145,92	145,92

DESCRIPCIÓN DEL ELEMENTO	FECHA DE ADQUISICIÓN	PRECIO DE ADQUISICIÓN	AMORTIZACIÓN ACUMULADA
PIE FINAL PARA SOBRE DE MESA DE FONDO	22/12/2008	147,20	147,20
PIE FINAL SOBRE MESA	22/12/2008	147,20	147,20
SOBRE DE MESA/PANEL A SUELO	22/12/2008	206,08	206,08
ARMARIO BAJO	22/12/2008	303,36	303,36
ARMARIO BAJO	22/12/2008	303,36	303,36
BUC DE TRES CAJONES	22/12/2008	354,56	354,56
MOSTRADOR RECTO	22/12/2008	560,64	560,64
SILLA GIRATORIA	22/12/2008	568,32	568,32
PANEL A SUELO	22/12/2008	601,60	601,60
TECLADO LOGITECH DINOVO EDGE USB (7685)	09/03/2009	138,75	138,75
CUADRO VEGUETA, JUAN DE QUESADA, 29	14/04/2009	4.352,94	0,00
BIOMBO 1000 X 1450	30/04/2009	399,00	399,00
BIOMBO 1000 X 1450	30/04/2009	399,00	399,00
BIOMBO 1000 X 1450	30/04/2009	399,00	399,00
BIOMBO 1000 X 1450	30/04/2009	399,00	399,00
BIOMBO 1000 X 1450	30/04/2009	399,00	399,00
BIOMBO 1000 X 1450	30/04/2009	399,00	399,00
BIOMBO 1000 X 1450	30/04/2009	399,00	399,00
BIOMBO 1000 X 1450	30/04/2009	399,00	399,00
BIOMBO 1000 X 1450	30/04/2009	399,00	399,00
BIOMBO 750 X 1450	30/04/2009	399,00	399,00
BIOMBO 750 X 1450	30/04/2009	399,00	399,00
BIOMBO 1000 X 1450	30/04/2009	399,00	399,00
BIOMBO 1000x1450	30/04/2009	399,00	399,00
RETRASO PRESIDENTE MANUEL CAMPOS GOMEZ	01/10/2012	2.906,33	0,00
SET SILLONES TERRAZA JUAN DE QUESADA, 29	01/04/2014	559,00	405,98
SILLAS GRISES	27/05/2015	1.079,54	591,90
SILLAS GRISES	09/07/2015	1.079,54	591,90
CAJONERA 3 CAJONES 58*45*58 H003RB BLANCO	09/03/2018	151,02	42,55
CAJONERA 3 CAJONES 58*45*58 H003RB BLANCO	09/03/2018	151,02	42,55
CAJONERA 3 CAJONES 58*45*58 H003RB BLANCO	09/03/2018	151,02	42,55
CAJONERA 3 CAJONES 58*45*58 H003RB BLANCO	09/03/2018	151,02	42,55
CAJONERA 3 CAJONES 58*45*58 H003RB BLANCO	09/03/2018	151,02	42,55
SILLA FOX ECO S2635-1201-02C5 RESP MALLA NEGRA	09/03/2018	180,73	50,99
SILLA FOX ECO S2635-1201-02C5 RESP MALLA NEGRA	09/03/2018	180,73	50,99
SILLA FOX ECO S2635-1201-02C5 RESP MALLA NEGRA	09/03/2018	180,73	50,99
SILLA FOX ECO S2635-1201-02C5 RESP MALLA NEGRA	09/03/2018	180,73	50,99
SILLA FOX ECO S2635-1201-02C5 RESP MALLA NEGRA	09/03/2018	180,73	50,99
SILLA FOX ECO S2635-1201-02C5 RESP MALLA NEGRA	09/03/2018	180,73	50,99
SILLA FOX ECO S2635-1201-02C5 RESP MALLA NEGRA	09/03/2018	180,73	50,99
SILLA FOX ECO S2635-1201-02C5 RESP MALLA NEGRA	09/03/2018	180,73	50,99
MESA C-40 1400*800 C2016B08 BLANCA+FALDON 1200*300 B2414B	09/03/2018	193,92	54,70
MESA C-40 1400*800 C2016B08 BLANCA+FALDON 1200*300 B2414B	09/03/2018	193,92	54,70
MESA C-40 1400*800 C2016B08 BLANCA+FALDON 1200*300 B2414B	09/03/2018	193,92	54,70
MESA C-40 1400*800 C2016B08 BLANCA+FALDON 1200*300 B2414B	09/03/2018	193,92	54,70
MESA C-40 1400*800 C2016B08 BLANCA+FALDON 1200*300 B2414B	09/03/2018	193,92	54,70
MESA C-40 1400*800 C2016B08 BLANCA+FALDON 1200*300 B2414B	09/03/2018	193,92	54,70
MESA C-40 1400*800 C2016B08 BLANCA+FALDON 1200*300 B2414B	09/03/2018	193,92	54,70
ARMARIO INDEXART2 5JC100130 PB 1100*930 BLANCO	09/03/2018	224,81	63,14
ARMARIO INDEXART2 5JC100130 PB 1100*930 BLANCO	09/03/2018	224,81	63,14
SILLA ATENEA S0885-0600-0101 4 PATAS POLIP BLANCA	21/06/2018	63,00	16,08
SILLA ATENEA S0885-0600-0101 4 PATAS POLIP BLANCA	21/06/2018	63,00	16,08
SILLA ATENEA S0885-0600-0101 4 PATAS POLIP BLANCA	21/06/2018	63,00	16,08
SILLA ATENEA S0885-0600-0101 4 PATAS POLIP BLANCA	21/06/2018	63,00	16,08
SILLA ATENEA S0885-0600-0101 4 PATAS POLIP BLANCA	21/06/2018	63,00	16,08
SILLA ATENEA S0885-0600-0101 4 PATAS POLIP BLANCA	21/06/2018	63,00	16,08
SILLA ATENEA S0885-0600-0101 4 PATAS POLIP BLANCA	21/06/2018	63,00	16,08
SILLA ATENEA S0885-0600-0101 4 PATAS POLIP BLANCA	21/06/2018	63,00	16,08
SILLA ATENEA S0885-0600-0101 4 PATAS POLIP BLANCA	21/06/2018	63,00	16,08
SILLA ATENEA S0885-0600-0101 4 PATAS POLIP BLANCA	21/06/2018	63,00	16,08
SILLA ATENEA S0885-0600-0101 4 PATAS POLIP BLANCA	21/06/2018	63,00	16,08
SILLA ATENEA S0885-0600-0101 4 PATAS POLIP BLANCA	21/06/2018	63,00	16,08
SILLA ATENEA S0885-0600-0101 4 PATAS POLIP BLANCA	21/06/2018	63,00	16,08
SILLA ATENEA S0885-0600-0101 4 PATAS POLIP BLANCA	21/06/2018	63,00	16,08
SILLA ATENEA S0885-0600-0101 4 PATAS POLIP BLANCA	21/06/2018	63,00	16,08
SILLA ATENEA S0885-0600-0101 4 PATAS POLIP BLANCA	21/06/2018	63,00	16,08
SILLA ATENEA S0885-0600-0101 4 PATAS POLIP BLANCA	21/06/2018	63,00	16,08
SILLA ATENEA S0885-0600-0101 4 PATAS POLIP BLANCA	21/06/2018	63,00	16,08
SILLA ATENEA S0885-0600-0101 4 PATAS POLIP BLANCA	21/06/2018	63,00	16,08
SILLA ATENEA S0885-0600-0101 4 PATAS POLIP BLANCA	21/06/2018	63,00	16,08
SILLA ATENEA S0885-0600-0101 4 PATAS POLIP BLANCA	21/06/2018	63,00	16,08
SILLA ATENEA S0885-0600-0101 4 PATAS POLIP BLANCA	21/06/2018	63,00	16,08
SILLA ATENEA S0885-0600-0606 4 PATAS POLIP NARANJA	21/06/2018	63,00	38,22
SILLA ATENEA S0885-0600-0606 4 PATAS POLIP NARANJA	21/06/2018	63,00	38,22
SILLA ATENEA S0885-0600-0606 4 PATAS POLIP NARANJA	21/06/2018	63,00	39,43
SILLA ATENEA S0885-0600-0606 4 PATAS POLIP NARANJA	21/06/2018	63,00	39,43
SILLA ATENEA S0885-0600-0606 4 PATAS POLIP NARANJA	21/06/2018	63,00	54,90
SILLA ATENEA S0885-0600-0606 4 PATAS POLIP NARANJA	21/06/2018	63,00	54,90
SILLA ATENEA S0885-0600-0606 4 PATAS POLIP NARANJA	21/06/2018	63,00	54,90
SILLA ATENEA S0885-0600-0606 4 PATAS POLIP NARANJA	21/06/2018	63,00	54,90
SILLA ATENEA S0885-0600-0606 4 PATAS POLIP NARANJA	21/06/2018	63,00	54,90
SILLA ATENEA S0885-0600-0606 4 PATAS POLIP NARANJA	21/06/2018	63,00	54,90
SILLA ATENEA S0885-0600-0606 4 PATAS POLIP NARANJA	21/06/2018	63,00	54,90
SILLA ATENEA S0885-0600-0606 4 PATAS POLIP NARANJA	21/06/2018	63,00	54,90
SILLA ATENEA S0885-0600-0606 4 PATAS POLIP NARANJA	21/06/2018	63,00	54,90
SILLA ATENEA S0885-0600-0606 4 PATAS POLIP NARANJA	21/06/2018	63,00	54,90
SILLA ATENEA S0885-0600-0606 4 PATAS POLIP NARANJA	21/06/2018	63,00	54,90
SILLA ATENEA S0885-0600-0606 4 PATAS POLIP NARANJA	21/06/2018	63,00	54,90
SILLA ATENEA S0885-0600-0606 4 PATAS POLIP NARANJA	21/06/2018	63,00	54,90
SILLA ATENEA S0885-0600-0606 4 PATAS POLIP NARANJA	21/06/2018	63,00	54,90
SILLA ATENEA S0885-0600-0606 4 PATAS POLIP NARANJA	21/06/2018	63,00	54,90
SILLA ATENEA S0885-0600-0606 4 PATAS POLIP NARANJA	21/06/2018	63,00	54,90
SILLA ATENEA S0885-0600-0606 4 PATAS POLIP NARANJA	21/06/2018	63,00	54,90
MESA MODULAR RO0A4B08 140*60 PATA REDONDA BLANCA	21/06/2018	120,16	16,08
SILLA ADAPTA ECO ALTO S1310-0602-02D9 S/B NARANJA	21/06/2018	146,65	54,90





DESCRIPCIÓN DEL ELEMENTO	FECHA DE ADQUISICIÓN	PRECIO DE ADQUISICIÓN	AMORTIZACIÓN ACUMULADA
CAJONERA 3 CAJONES 58*45*58 H003RB BLANCO	21/06/2018	151,02	16,08
CAJONERA 3 CAJONES 58*45*58 H003RB BLANCO	21/06/2018	151,02	16,08
ARMARIO A40138 900*430*750 PB BLANCO	21/06/2018	156,56	16,08
ARMARIO A40138 900*430*750 PB BLANCO	21/06/2018	156,56	16,08
MESA TRAPECIO ESPECIAL 140*70 PIES ABATIBLES BLANCO	21/06/2018	217,38	16,08
MESA TRAPECIO ESPECIAL 140*70 PIES ABATIBLES BLANCO	21/06/2018	217,38	16,08
MESA TRAPECIO ESPECIAL 140*70 PIES ABATIBLES BLANCO	21/06/2018	217,38	16,08
MESA TRAPECIO ESPECIAL 140*70 PIES ABATIBLES BLANCO	21/06/2018	217,38	16,08
MESA TRAPECIO ESPECIAL 140*70 PIES ABATIBLES BLANCO	21/06/2018	217,38	16,08
MESA TRAPECIO ESPECIAL 140*70 PIES ABATIBLES BLANCO	21/06/2018	217,38	16,08
MESA TRAPECIO ESPECIAL 140*70 PIES ABATIBLES BLANCO	21/06/2018	217,38	16,08
MESA TRAPECIO ESPECIAL 140*70 PIES ABATIBLES BLANCO	21/06/2018	217,38	16,08
MESA TRAPECIO ESPECIAL 140*70 PIES ABATIBLES BLANCO	21/06/2018	217,38	16,08
MESA TRAPECIO ESPECIAL 140*70 PIES ABATIBLES BLANCO	21/06/2018	217,38	16,08
MESA TRAPECIO ESPECIAL 140*70 PIES ABATIBLES BLANCO	21/06/2018	217,38	16,08
MESA TRAPECIO ESPECIAL 140*70 PIES ABATIBLES BLANCO	21/06/2018	217,38	16,08
MESA TRAPECIO ESPECIAL 140*70 PIES ABATIBLES BLANCO	21/06/2018	217,38	16,08
MESA TRAPECIO ESPECIAL 140*70 PIES ABATIBLES BLANCO	21/06/2018	217,38	16,08
MESA TRAPECIO ESPECIAL 140*70 PIES ABATIBLES BLANCO	21/06/2018	217,38	16,08
MESA TRAPECIO ESPECIAL 140*70 PIES ABATIBLES BLANCO	21/06/2018	217,38	16,08
MESA TRAPECIO ESPECIAL 140*70 PIES ABATIBLES BLANCO	21/06/2018	217,38	16,08
MESA TRAPECIO ESPECIAL 140*70 PIES ABATIBLES BLANCO	21/06/2018	217,38	16,08
MESA TRAPECIO ESPECIAL 140*70 PIES ABATIBLES BLANCO	21/06/2018	217,38	16,08
SILLA ROMA GIRATORIA C/B FIJOS MALLA NEGRA	11/10/2019	111,38	13,67
EQUIPOS PARA PROCESO DE INFORMACIÓN		80.866,22	61.817,40
SERVIDOR RACK-SCSI	01/04/2003	3.123,09	3.123,09
PIZARRA 2,5 * 1,25 MTS	24/12/2004	102,21	102,21
PANTALLA VIDEO PROTECTOR	24/12/2004	163,70	163,70
SERVIDOR COPIAS	24/12/2004	1.926,10	1.926,10
ORDENADOR	24/12/2004	3.638,18	3.638,18
IMPRESORA	23/12/2005	101,10	101,10
SERVIDOR FICHEROS	11/10/2006	3.575,47	3.575,47
SERVIDOR WEB	21/12/2006	2.350,53	2.350,53
SERVIDOR	10/08/2007	3.552,57	3.552,57
PORTATIL	01/10/2007	645,95	645,95
SERVIDOR WEB	01/10/2007	1.787,75	1.787,75
ORDENADOR SERVIDOR, HP PROLIANT DLI 60 G5	15/07/2008	1.559,00	1.559,00
SERVIDOR DELL	26/12/2016	20.222,77	20.222,77
SERVIDOR DELL	31/01/2017	10.659,92	10.445,16
DISCO DURO	16/03/2017	1.701,67	1.614,16
4 DISCOS SSD SAMSUNG (SERVIDOR)	08/06/2018	1.420,60	910,69
MONITOR CLEVERTOUCH LUX EDUCATION (PANTALLA TACTIL)	19/06/2018	6.404,30	4.092,68
TELEFONO XIAOMI REDMI 7 BLACK	09/10/2019	131,00	40,31
TELEFONO SAMSUNG GALAXY S10E BLACK	03/02/2020	480,00	109,00
PORTÁTIL ACER	07/07/2020	400,00	48,59
PORTÁTIL ACER	07/07/2020	400,00	48,59
PORTÁTIL ACER	07/07/2020	400,00	48,59
PORTÁTIL ACER	07/07/2020	400,00	48,59
PORTÁTIL ACER	07/07/2020	400,00	48,59
PORTÁTIL ACER	07/07/2020	400,00	48,59
PORTÁTIL ACER	07/07/2020	400,00	48,59
PORTÁTIL ACER	07/07/2020	400,00	48,59
PORTÁTIL ACER	07/07/2020	400,00	48,59
PORTÁTIL ACER	07/07/2020	400,00	48,59
PORTÁTIL ACER	07/07/2020	400,00	48,59
PORTÁTIL ACER	07/07/2020	400,00	48,59
PORTÁTIL ACER	07/07/2020	400,00	48,59
PORTÁTIL ACER	07/07/2020	400,00	48,59
PORTÁTIL ACER	07/07/2020	400,00	48,59
PORTÁTIL ACER	07/07/2020	400,00	48,59
PORTÁTIL ACER	07/07/2020	400,00	48,59
DISCO CURO	20/07/2020	8.178,64	920,11
ACER ORDENADOR PORTATIL	11/11/2020	802,25	27,85
ACER ORDENADOR PORTATIL	11/11/2020	802,25	27,85
3 DISCOS DUROS	04/12/2020	337,17	6,55
ELEMENTOS DE TRANSPORTE		10.934,73	3.988,46
KIT DE SEGURIDAD OBLIGATORIO	09/05/2017	133,91	49,02
VEHICULO POLO E9268JYX	09/05/2017	10.800,82	3.939,44
OTRO INMOVILIZADO MATERIAL		28.025,36	23.490,14
DESHUMIDIF PARANINFO	05/12/2002	447,24	447,24
SISTEMA VIDEOCONFERENCIA	23/12/2005	8.295,97	8.295,97
LECTOR DE HUELLAS DIGITAL+SOFTWARE	06/02/2008	1.097,27	1.097,27
TERMINAL DE HUELLA DIGITAL	15/07/2008	745,00	745,00
LECTOR DE HUELLAS	15/07/2008	745,00	745,00
LECTOR DE HUELLAS	15/07/2008	745,00	745,00
SALVAESCALERAS JUAN DE QUESADA, 29	08/10/2008	6.970,00	6.970,00
T.V.SONY BRÁVIA LCD 52"	30/07/2009	571,43	571,43
NEVERA	18/01/2010	329,00	329,00
LIBRO DE FIRMAS LOMO EN PIEL	02/02/2010	180,00	180,00
LIBRO ENCUADERNADO	02/02/2010	167,00	167,00
LIBRO ENCUADERNADO	02/02/2010	167,00	167,00
TOLDOS JUAN DE QUESADA, 29	18/10/2017	5.900,00	2.836,92
DESHUMIDIFICADOR	16/12/2018	229,95	70,41
3 MAMPARAS PROTECTORAS ADAPTABLES	21/04/2020	295,50	30,75
6 MAMPARAS PROTECTORAS MADERA/CRISTAL	17/06/2020	1.140,00	92,15



ANEXO II
FUNDACIÓN CANARIA UNIVERSITARIA DE LAS PALMAS
ESTADO DE FLUJOS DE EFECTIVO CORRESPONDIENTE AL EJERCICIO TERMINADO EL 31 DE DICIEMBRE DE 2020

	NOTAS	2020	2019
A) FLUJOS DE EFECTIVO DE LAS ACTIVIDADES DE EXPLOTACIÓN			
1. Excedente del ejercicio antes de impuestos.		175.699,49	307.744,94
2. Ajustes del resultado.		36.217,58	12.308,35
a) Amortización del inmovilizado (+).			
b) Correcciones valorativas por deterioro (+/-).	5-8	55.381,11	50.678,65
c) Variación de provisiones (+/-).			
d) Imputación de subvenciones, donaciones y legados (-).			
e) Resultados por bajas y enajenaciones del inmovilizado (+/-).		36,71	0,00
f) Resultados por bajas y enajenaciones de instrumentos financieros (+/-).			
g) Ingresos financieros (-).	10	-19.200,24	-38.370,30
h) Gastos financieros (+).	10		
i) Diferencias de cambio (+/-).			
j) Variación de valor razonable en instrumentos financieros (+/-).		0,00	0,00
k) Otros ingresos y gastos (-/+).			
3. Cambios en el capital corriente.		-1.546.930,82	868.485,42
a) Existencias (+/-).			
b) Deudores y otras cuentas a cobrar (+/-).		-1.746.202,48	-336.615,73
c) Otros activos corrientes (+/-).			
d) Acreedores y otras cuentas a pagar (+/-).		199.271,66	1.205.101,15
e) Otros pasivos corrientes (+/-).			
f) Otros activos y pasivos no corrientes (+/-).			
4. Otros flujos de efectivo de las actividades de explotación.		19.200,24	38.370,30
a) Pagos de intereses (-).	10		
b) Cobros de dividendos (+).			
c) Cobros de intereses (+).		19.200,24	38.370,30
d) Cobros (pagos) por impuesto sobre beneficios (+/-).			
e) Otros pagos (cobros) (-/+).			
5. Flujos de efectivo de las actividades de explotación (+/-1+/-2+/-3+/-4).		-1.315.813,51	1.226.909,01
B) FLUJOS DE EFECTIVO DE LAS ACTIVIDADES DE INVERSIÓN			
6. Pagos por inversiones (-).		-112.910,43	-2.200.242,38
a) Entidades del grupo y asociadas.			
b) Inmovilizado intangible.			
c) Inmovilizado material.	5	-12.910,43	-1.200.242,38
d) Bienes del Patrimonio Histórico.			
e) Inversiones inmobiliarias.			
f) Otros activos financieros.		-100.000,00	-1.000.000,00
g) Activos no corrientes mantenidos para venta.			
h) Otros activos.			
7. Cobros por desinversiones (+).		415.758,26	2.003.301,18
a) Empresas del grupo y asociadas.			
b) Inmovilizado intangible.			
c) Inmovilizado material.	5		
d) Bienes del Patrimonio Histórico.			
e) Inversiones inmobiliarias.			
f) Otros activos financieros.		415.758,26	2.003.301,18
g) Activos no corrientes mantenidos para venta.			
h) Otros activos.			
8. Flujos de efectivo de las actividades de inversión (7-6).		302.847,83	-196.941,20
C) FLUJOS DE EFECTIVO DE LAS ACTIVIDADES DE FINANCIACIÓN			
9. Cobros y pagos por instrumentos de patrimonio.		0,00	0,00
a) Aportaciones a la dotación fundacional o fondo social.			
b) Amortización de instrumentos de patrimonio (-).			
b) Disminuciones del fondo social.			
c) Subvenciones, donaciones y legados recibidos (+).			
10. Cobros y pagos por instrumentos de pasivo financiero.		0,00	0,00
a) Emisión			
1. Obligaciones y otros valores negociables (+).			
2. Deudas con entidades de crédito (+).			
3. Deudas con empresas del grupo y asociadas (+).			
4. Otras deudas (+).			
b) Devolución y amortización de			
1. Obligaciones y otros valores negociables (-).			
2. Deudas con entidades de crédito (-).			
3. Deudas con empresas del grupo y asociadas (-).			
4. Otras deudas (-).			
11. Flujos de efectivo de las actividades de financiación (+/-9+/-10-11).		0,00	0,00
D) EFECTO DE LAS VARIACIONES DE LOS TIPOS DE CAMBIO			
E) AUMENTO/DISMINUCIÓN NETA DEL EFECTIVO O EQUIVALENTES (+/-5+/-8+/-12+/- D)		-1.012.965,68	1.029.967,81
Efectivo o equivalentes al comienzo del ejercicio.		9.043.517,83	8.013.550,02
Efectivo o equivalentes al final del ejercicio.		8.030.552,15	9.043.517,83

SECRETARIO:




VºBº PRESIDENTE:



FUNDACIÓN CANARIA UNIVERSITARIA DE LAS PALMAS

EJERCICIO 2020

MEMORIA DE ACTIVIDADES



MEMORIA DE ACTIVIDADES DE 2020

<p>PRESIDENTE</p>  <p>D. CARLOS ESTÉVEZ DOMÍNGUEZ</p>	<p>VICEPRESIDENTE</p>  <p>D. RAMÓN ROGRÍGUEZ TOMÁS</p>	<p>SECRETARIO</p>  <p>D. RAFAEL MASSIEU CURBELO</p>
<p>GERENTE</p>  <p>D. EDUARDO MANRIQUE DE LARA MARTÍN-NEDA</p>	<p>DIRECTORA FINANCIERA</p>  <p>MÓNICA DE LEÓN LEDESMA</p>	

Las Palmas de Gran Canaria a 22 de junio de 2021.

Contenido

La Fundación	2
PATRONATO	4
La Fundación en números	6
Ejes de actuación.....	6
EMPLEABILIDAD	6
INSERTA.....	6
INSERTA CABILDOS.....	7
BECAS ÁFRICA.....	8
PRÁCTICAS CURRICULARES Y EXTRACURRICULARES.....	8
SERVICIO DE ASESORAMIENTO A EMPRENEDORES	9
INCENTIVOS A LA CONTRATACIÓN	10
SERVICIO DE ORIENTACIÓN Y ACOMPAÑAMIENTO LABORAL (SOAL)	10
ALIANZA CON LA FUNDACIÓN MAPFRE GUANARTEME	11
PROGRAMA DE CRECIMIENTO PROFESIONAL PARA EL EMPLEO 2019.....	11
PROGRAMA EMPLEA +35	12
OTRAS ACCIONES DE EMPLEABILIDAD.....	12
FORMACIÓN	13
FORMACIÓN EN IDIOMAS	13
CURSO DE EXPERTO UNIVERSITARIO EN COMPETENCIAS DIGITALES	13
CURSO EXPERTO UNIVERSITARIO EN TURISMO SOSTENIBLE	14
RED.ES	14
OTRAS ACTIVIDADES FORMATIVAS.....	15
INNOVACIÓN	15
GESTORES DE LA INNOVACIÓN	15
RED CIDE.....	16
DIGIMAC 2020.....	17
Otras acciones	18
INICIATIVAS ESPECÍFICAS COMO CONSECUENCIA DE L COVID-19.....	18
VOLUNTARIADO UNIVERSITARIO	18
TERRAZA DE LA FUNDACIÓN	19
FONDOS DE AYUDA DE LA FUNDACIÓN	19
PROGRAMA MENTOUR PARA ESTUDIANTES DE TURISMO	19
PROGRAMA DE CAPACITACIÓN PROFESIONAL PARA ESTUDIANTES DE ADE Y ECONOMÍA	20
PREMIOS PARA PROYECTOS EMPRENEDORES	21
GESTIÓN DE BECAS Y AYUDAS AL ESTUDIO DEL CABILDO DE LANZAROTE DEL AÑO 2020	21
PLATAFORMA PARA LA GESTIÓN DE AYUDAS/BECAS EN FUERTEVENTURA	22



PORTAL DE EMPLEO FULP	22
PORTAL DE EMPLEO FUNDACIÓN UNIVERSIDAD EMPRESA MURCIA.... ¡Error! Marcador no definido.	
PORTAL DE EMPLEO CABILDO DE FUERTEVENTURA	¡Error! Marcador no definido.
MEDICIÓN DEL IMPACTO SOCIAL.....	22
Comunicación y Redes Sociales.....	23
DATOS ECONÓMICOS (PENDIENTES MEMORIA ECONÓMICA MÓNICA).....	24

La Fundación


La Fundación Universitaria de Las Palmas es una entidad privada sin ánimo de lucro creada en 1982 e inscrita en 1983 en el Registro de Fundaciones. Sus fines son fomentar, impulsar y difundir toda clase de actividades relacionadas con la educación, la investigación y la cultura de las Islas Canarias, con especial incidencia en la educación superior.

El origen de la Fundación fue alcanzar los deseos expresados por la ciudadanía de Gran Canaria para la creación de una universidad pública en la isla, transmitiendo a los poderes públicos el fundamento de las demandas populares de formación universitaria. Una vez superada la creación de la Universidad de Las Palmas de Gran Canaria en el año 1989, el concepto original de expresar las demandas y necesidades de la educación superior de las islas se mantiene aún inalterable. Eso sí, adaptado a los nuevos tiempos con la convicción de que el progreso social se vincula necesariamente a la evolución de la formación en función de las necesidades sociales y económicas.

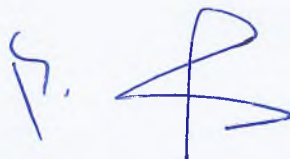
En este sentido, la misión de la Fundación es ayudar a la inclusión real de los individuos con educación superior en el mundo laboral, comprometida con su formación, en un entorno social globalizado, mediante actividades y programas facilitadores del desarrollo personal, de experiencias en el mundo de las empresas.

Para lograr sus objetivos, la Fundación focaliza sus esfuerzos en distintas áreas de actuación dotadas de profesionales cualificados en cada una de ellas.

Distinguimos cuatro ejes principales en los que se centra nuestra actividad. Empleo, donde se realizan acciones innovadoras encaminadas a favorecer la inserción laboral de los profesionales universitarios y de formación profesional mediante actuaciones alineadas con las empresas. Innovación y emprendimiento, donde se promueve la educación emprendedora y la formación en capacidades innovadores para lograr una competitividad global; el área de Formación, donde se crean, diseñan y desarrollan ofertas formativas que den respuesta a las necesidades del



mercado laboral, esto es, desde la óptica de la demanda. Finalmente, una cuarta línea de actuación que ha crecido en los últimos años es la de entidad colaboradora para gestionar distintos programas de ayudas para el Cabildo de Gran Canaria, Cabildo de Lanzarote o Consejo Social de la ULPGC.



PATRONATO

Presidente: D. Carlos Estévez Domínguez, en representación de COINPRE, S.A.

Vicepresidente: D. Ramón Rodríguez Tomás

Secretario: D. Rafael Massieu Curbelo, en representación del Iltr. Colegio de Abogados de Las Palmas

Vocales

- Círculo de Empresarios de Gran Canaria, D. Alberto Cabré de León
- Universidad de Las Palmas de Gran Canaria, representado por D. Rafael Robaina Romero
- Compañía Cervecera de Canarias, representado por Dña. Claudia Elejabeitia Velu
- Hospitales San Roque, representada por Dña. Herminia Rodríguez Rosas
- Grupo Satocan, S.A., representada por Dña. Judith Vega Martínez
- D. Antonio J. Fernández Rodríguez

Patronos

- Ángel Adolfo Luque Escalona
- Ángel Tristán Pimienta
- Asociación de Antiguos Alumnos de la Universidad de Las Palmas de Gran Canaria
- Asociación de Importadores Vendedores de Automóviles (AIVA)
- Astilleros Canarios, S. A.
- Autoridad Portuaria de Las Palmas
- Ayuntamiento de Las Palmas de Gran Canaria
- Bankia, S. A.
- Binter Technic, S. A.
- Cabildo Insular de Gran Canaria
- Cámara Oficial de Comercio, Industria y Navegación de Gran Canaria
- Cementos Especiales de Islas, S. A.
- Círculo Mercantil de Las Palmas
- Club Náutico de Las Palmas de Gran Canaria
- Confederación Canaria de Empresarios
- Consejo Social de la Universidad de Las Palmas de Gran Canaria
- Cristóbal García del Rosario
- Dinosol Supermercados, S. L.
- Domingo Alonso, S. A.
- Aguas Minerales de Firgas, S. A.
- Domingo Miranda Cruz
- Editorial Prensa Canaria, S. A.
- Endesa, S. A.
- Federación Provincial de la Pequeña y Mediana Empresa del Metal y Nuevas Tecnologías de Las Palmas (FEMEPA)
- Fernando Robaina González
- Francisco Rubio Royo
- Fundación Canaria Auditorio y Teatro de Las Palmas de Gran Canaria
- Fundación Canaria MAPFRE Guanarteme
- Gabinete Literario de Las Palmas
- Grupo Tecnológico Canario
- Gustavo Albarracín Fernández



- Harinera Canaria, S. A. (HARICANA)
- Hospital Perpetuo Socorro
- Hospital Policlínico La Paloma
- IFA Canarias, S. L.
- Informaciones Canarias, S. A.
- Jorge Rodríguez Díaz
- José Miguel Bravo de Laguna Bermúdez
- José Ramón Risueño San Román
- José Regidor García
- Juan Díaz Cremades
- Juan Francisco García González
- Juan José Laforet Hernández
- Litografía González, S. L.
- Lizardo Martell Cárdenes
- Un representante por el resto de los ayuntamientos de la provincia de Las Palmas
- Vidrieras Canarias, S. A.
- Luis Eduardo Sainz de los Terreros Isaza
- Manuel Campos Gómez
- Manuel Lobo Cabrera
- Pedro Betancor de León
- Publicidad Atlantis, S. A.
- Real Sociedad Económica de Amigos del País de Gran Canaria
- Roberto Moreno Díaz
- Servatur, S. A.
- Sociedad Científica El Museo Canario
- Sociedad Filarmónica de Las Palmas de Gran Canaria
- Teodoro Luján Ojeda

La Fundación en números

- Presupuesto total: 6.399.591 euros



- Beneficiarios directos: 9.822
 - Empleabilidad: (51%)
 - Formación: (37%)
 - Innovación y emprendimiento: (7%)
 - Otros: (5%)

Ejes de actuación

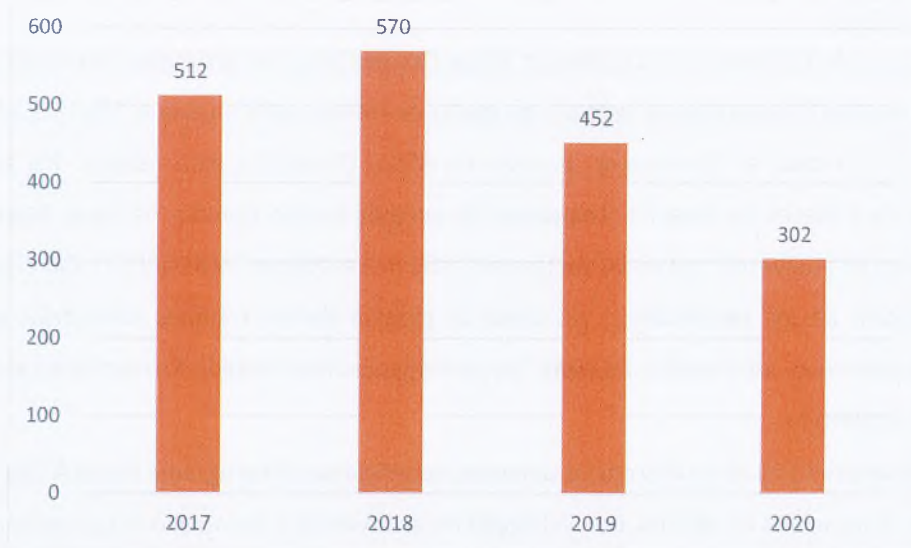
EMPLEABILIDAD

INSERTA

El Programa Inserta es un programa de formación dual en el que se combina la formación teórica y la práctica con el fin de conseguir un desarrollo profesional adaptado a la primera experiencia empresarial y mejorar la empleabilidad.

El Programa va dirigido a titulados universitarios y de formación profesional de grado superior que buscan una primera experiencia laboral. El número de beneficiarios ha ido creciendo hasta alcanzar su máximo en 2018, con 570 participantes. En 2019 el número de participantes decreció ligeramente hasta establecerse en 452 y, en 2020, debido al enorme impacto de la Covid-19, el número de beneficiarios decreció hasta los 302:

Año	Beneficiarios
2015	319
2016	455
2017	512
2018	570
2019	452
2020	302



Datos de empleabilidad:

- 33% de los beneficiarios están ocupados dos meses después de terminar el programa. En 2019, este dato era del 65%, aquí se demuestra el gran impacto de la crisis sanitaria
 - De ellos, el 72% seguía en la misma empresa en la que hizo la beca Inserta.
- El 92% recomendaría el Programa Inserta.
- Un año después de terminar la beca, el 55% de los beneficiarios está trabajando.
 - De ellos, el 40% seguía en la misma empresa en la que hizo la beca Inserta.

INSERTA CABILDOS

Durante el año 2020 pasaron por el Programa Inserta en los Cabildos de Fuerteventura, Gran Canaria y Lanzarote, un total de 61 personas.

Para este programa se llevó a cabo la misma medición que para los beneficiarios en instituciones privadas; no obstante, como es lógico, debido a la naturaleza pública de estas instituciones, los beneficiarios del Programa tenían pocas o ninguna posibilidad de permanecer en los mismos puestos de trabajo tras finalizar el periodo de práctica debido a que a dichos puestos se accede mediante oposición pública.

En este sentido, el objetivo de este acuerdo con los Cabildos es proporcionar esa primera experiencia práctica con el fin de facilitar el acceso al mercado laboral de los beneficiarios.

De cualquier modo, los resultados obtenidos en cuanto a inserción laboral son bastante positivos.

Por otro lado, el enorme impacto de la crisis sanitaria Covid-19, impactó en gran medida a los beneficiarios de estos programas, que en muchos casos tuvieron que interrumpir su estancia práctica.

BECAS ÁFRICA

El Programa de Prácticas no Laborales en África Occidental es un programa financiado por el Cabildo de Gran Canaria y gestionado por la Fundación Universitaria en el que, tras una selección previa, 42 personas se desplazaron a países de África Occidental para realizar una estancia práctica de 6 meses de duración. Los países de acogida fueron Gambia, Senegal, Marruecos, Mauritania y Cabo Verde. La Fundación Universitaria de Las Palmas ha llevado a cabo el proceso de selección de los beneficiarios, así como la gestión de los trámites necesarios para el desplazamiento de los becados. Además, los participantes han recibido formación en el idioma del país de destino.

Entre los días del 14 y 25 de febrero las personas beneficiarias del programa Becas África fueron llegando a sus países de destino. Con la llegada de la Covid-19 el desarrollo del programa se vio afectado sustancialmente.

Inicialmente y ante el desconocimiento global sobre dicho virus se solicitó a los alumnos que se pronunciaran sobre si quería continuar en el país de destino o volver a Gran Canaria. De los 41 beneficiarios 3 manifestaron su deseo de volver. Dado que las medidas tomadas por los diferentes Gobiernos fueron cambiando, se tomó la decisión de repatriar a todos los beneficiarios.

Tras conversaciones con representantes del Cabildo de Gran Canaria se decidió que todos los alumnos siguieran recibiendo la ayuda. Se informó a las entidades sobre la posibilidad de que los alumnos continuaran realizando las tareas en remoto. Esta decisión permitió que 36 beneficiarios pudieran seguir realizando las tareas que tenían encomendadas a distancia. A los 5 restantes se les ofreció una formación en competencias transversales, informáticas e idiomáticas para suplir las horas de formación práctica.

PRÁCTICAS CURRICULARES Y EXTRACURRICULARES

La Fundación Universitaria de Las Palmas, la Universidad de Las Palmas de Gran Canaria y el Consejo Social de la Universidad de Las Palmas de Gran Canaria firmaron un convenio en 2012 con el objeto de favorecer la realización de prácticas curriculares y extracurriculares en distintas empresas y organizaciones de los estudiantes de la ULPGC.

Principales datos:

	2017	2018	2019	2020
Nuevos convenios firmados	690	689	705	453
Prácticas realizadas	3409	3245	3014	2155
Entidades receptoras de Prácticas	1155	985	946	725



SERVICIO DE ASESORAMIENTO A EMPRENDEDORES

El Servicio de Asesoramiento para el Emprendimiento y el Autoempleo, de la Fundación Universitaria de Las Palmas, financiando por el Gobierno de Canarias (Servicio Canario de Empleo), el Ministerio de Trabajo y Economía Social y por el Servicio Público de Empleo Estatal (SEPE), consiste en apoyar aquellas iniciativas y proyectos, con el asesoramiento de un equipo técnico, que aportará las herramientas necesarias y la información relevante, para hacer el proyecto realidad. Asimismo, este servicio ayuda a optimizar la competitividad y lograr los objetivos empresariales, facilitando los procesos, tanto con el apoyo del Equipo Técnico de la Entidad, como de una serie de consultores externos expertos en diferentes temáticas.

Este servicio, que es totalmente gratuito, está dirigido a toda aquella persona que quiera poner en marcha un proyecto empresarial, así como a autónomos y empresarios que hayan constituido su empresa como máximo hace un año.

Las principales acciones que se llevan a cabo con los emprendedores son:

1. **Asesoramiento para el autoempleo y el emprendimiento.** Información y apoyo a aquellas personas interesadas en promover su autoempleo o emprender una actividad productiva.
2. **Fomento de la Economía Social y el Emprendimiento Colectivo.** Actuaciones de difusión, promoción y apoyo a la constitución de cooperativas, sociedades laborales y otras entidades.
3. **Asesoramiento sobre ayudas e iniciativas emprendedoras y de autoempleo.** Información sobre ayudas y subvenciones dirigidas al emprendimiento, al autoempleo y a la economía social.
4. **Actividades de Acompañamiento Empresarial.** Si eres autónomo o empresario de menos de un año, puedes beneficiarte del servicio de Acompañamiento Empresarial con expertos en aquellas materias que necesites.

Datos 2020

- 380 personas asesoradas en fase 0, en la que se informa del proceso de emprender desde 0.
- Información cualificada acerca de la Idea y Visión de Negocio: 311 personas.
- Análisis del Modelo de Negocio: 206 personas.
- Elaboración del Plan Económico y Financiero: 298 personas
- Fase 1: Analizar la mejor forma de Financiar el Proyecto presentado: 293 personas.
- Fase 2: Apoyo a la Tramitación: 51 personas.
- Acompañamiento empresarial: 52 personas



INCENTIVOS A LA CONTRATACIÓN

En el año 2018 arrancó el proyecto de incentivos económicos, financiado por el Gobierno de Canarias y el Cabildo de Gran Canaria a través de los fondos FDCAN, dirigido a empresas y entidades no lucrativas con capital íntegramente privado, cuyo principal objetivo es la contratación laboral de personas desempleadas procedentes de colectivos de difícil inserción laboral: desempleados de larga duración, mujeres, menores de 30 años, personas discapacitadas con grado superior al 33% y personas mayores de 45 años. El proyecto continuó durante 2019 y durante 2020.

Su finalidad es fomentar la contratación laboral de cualquier grupo de cotización, así como apoyar la empleabilidad de calidad.

En agosto de 2020 se abrió el plazo de presentación de solicitudes de la *Convocatoria de incentivos destinados al mantenimiento y recuperación del mercado laboral y a la contratación de trabajadores desempleados. Anualidad 2020*, subvencionado en este caso únicamente por el Cabildo de Gran Canaria.

Cuenta con dos líneas de Ejecución:

- Línea 1. Mantenimiento y recuperación del mercado laboral.
- Línea 2. Contratación de trabajadores desempleados.

Los fondos públicos que financian las ayudas ascienden a un total de 3.640.000,00 euros.

Principales datos 2020:

Durante 2020 se presentaron un total de 5.132 solicitudes, de las cuales:

- Línea 1: 3.825 solicitudes
- Línea 2: 1.307 solicitudes
- Hasta la fecha, se han aprobado un total de 1.020 solicitudes de la edición 2020
- Importe concedido 2020: 4.710.276,18 euros.

SERVICIO DE ORIENTACIÓN Y ACOMPAÑAMIENTO LABORAL (SOAL)

El Servicio de Orientación y Acompañamiento Laboral tiene por objeto la ejecución de acciones que faciliten el acceso al empleo: estudiantes o titulados universitarios, de Ciclos de Formación de Grado Superior o Certificado de Profesionalidad de nivel 3, que además estén inscritos como demandantes de empleo (o servicios previos) y sean menores de 30 años (en el caso de ser mayores tienen que estar realizando los estudios antes mencionados o haber obtenido titulación en los últimos cinco años).

La Fundación Universitaria de Las Palmas lleva 10 años ofreciendo este servicio. Durante 2020 se han atendido a 941 personas de las cuales se ha conseguido insertar a 325 personas en el mercado laboral.

Principales datos 2020:

- 941 personas atendidas.
- 325 personas insertadas en el mercado laboral.
- 51 talleres dentro del itinerario con 729 asistentes.

ALIANZA CON LA FUNDACIÓN MAPFRE GUANARTEME

La Fundación Universitaria de Las Palmas mantiene el acuerdo de colaboración con la Fundación MAPFRE Guanarteme para apoyar programas que consigan mejorar la empleabilidad de los jóvenes con titulaciones superiores.

En este sentido, la Fundación MAPFRE Guanarteme ha cedido a la Fundación Universitaria de Las Palmas sus instalaciones de la calle Juan de Quesada 10, para la realización de actuaciones conjuntas en materia de mejora de la empleabilidad, como el Programa + 35 o las Ayudas a Emprendedores, ambos proyectos explicados en esta memoria. Igualmente ha colaborado con 10 becas en el Experto Universitario en Competencias Digitales y con la organización de charlas de diversas temáticas en la Terraza.

PROGRAMA DE CRECIMIENTO PROFESIONAL PARA EL EMPLEO 2019


El proyecto está financiado por la Consejería de Presidencia, Justicia e Igualdad del Gobierno de Canarias y cofinanciado por el Fondo Social Europeo a través del Programa Operativo de Empleo Juvenil 2014-2020

Su objetivo se centra en mejorar la incorporación al mercado laboral de los jóvenes de hasta 30 años que se encuentren desempleados, tanto por cuenta propia como ajena. El programa pretende, además, adecuar la capacitación de estos jóvenes a las actitudes necesarias para adaptarse a las exigencias de los nuevos tiempos, a través de un programa de capacitación en acciones de información y formación en competencias básicas para la mejora de la empleabilidad.

Las acciones previstas son eminentemente presenciales, pero por la circunstancia de la Covid-19 el programa se reconvirtió a realizarlas de manera telemática, utilizando diferentes plataformas de trabajo.

Los destinatarios finales del programa fueron 171 jóvenes que concluyeron positivamente las acciones previstas, de los cuales 8 son de Lanzarote:

- a) Realización del Test de empleabilidad, Test de idiomas, Test de competencias digitales y Test de emprendimiento.
- b) Realización de una acción formativa a elegir entre varias propuestas.



- c) Una tutoría personalizada.
- d) Taller de competencias transversales con diferentes temáticas relacionadas con las técnicas de búsqueda de empleo y la marca profesional.
- e) Charlas/talleres de sensibilización en igualdad de género.

PROGRAMA EMPLEA +35

La Fundación Universitaria de Las Palmas y la Fundación Mapfre Guanarteme ponen en marcha la 2ª edición 2020 del Programa Emplea +35. Este programa tiene como objetivo fundamental trabajar con 25 beneficiarios, de entre 35 y 50 años de edad, para el desarrollo tanto de sus competencias para el empleo como de sus niveles de empoderamiento, motivación y autoconfianza, tan necesarios para afrontar procesos de reinserción laboral, creando así un Plan Estratégico Profesional (PEP). Para esta segunda edición se utilizaron diferentes plataformas de trabajo con el fin de hacer todas las actividades de manera telemática.

El programa comenzó el septiembre de 2020 y finalizó en febrero de 2021

Se establece un itinerario que se divide en tres fases:

Fase 1: Diagnóstico y acogida.

Fase 2: Formación y asesoramiento.

Fase 3: Seguimiento y evaluación.

Principales datos:

1. **Beneficiarios** que comenzaron: 25
2. **Número de Bajas:** 8, principalmente por incorporación al mercado laboral.
3. **Finalizaron el programa 17 personas**
4. **Formación online tanto a nivel de competencias transversales como digitales.**
5. **Plataforma Moodle:** Se habilitó esta plataforma para acceder a todo el material, grabación de charlas, intercambio de documentación, dinamización de foro, etc.
6. **Se han realizado algunos talleres como** *La cooperación, todos sumamos, Técnicas de autoconocimiento: ¿quién soy yo y qué quiero ofrecer al mundo o Motivación Laboral, +/1-+ ¿cuál es tu foco?*

OTRAS ACCIONES DE EMPLEABILIDAD

Servicio de Intermediación y selección para empresas

Durante el año 2020 la Fundación Universitaria de Las Palmas apoyó a algunas empresas en sus procesos de selección, ayudándolas a identificar al candidato que mejor encajaba con el perfil demandado. Durante el año 2020 se han realizado en torno a 14 procesos de selección.

FORMACIÓN

FORMACIÓN EN IDIOMAS

El Aula de Idiomas de la Universidad de Las Palmas de Gran Canaria, gestionado por la Fundación Universitaria de Las Palmas, tiene como fin la organización y realización de cursos y exámenes de certificación de distintos idiomas.

Durante 2020 se ofertaron cursos de inglés, francés, alemán, italiano, portugués y español para extranjeros con un total de 1.229 alumnos.

Principales datos:

- 1.229 alumnos formados de los cuales:
 - 734 en cursos de inglés.
 - 234 en cursos de español para extranjeros.
 - 111 en cursos de francés.
 - 79 en cursos de italiano.
 - 55 en cursos de alemán.
 - 16 en cursos de portugués.
- 400 jóvenes becados por la FULP y el Cabildo de Gran Canaria para formación en lenguas extranjeras.
- 290 certificaciones de Oxford Test of English.
- 25 certificaciones de CILS (Certificado Italiano Lingua Straniera).

CURSO DE EXPERTO UNIVERSITARIO EN COMPETENCIAS DIGITALES

La Fundación Universitaria de Las Palmas puso en marcha el programa formativo Experto Universitario en Competencias Digitales, título oficial que será expedido por la ULPGC. Este Experto comenzó en octubre de 2019 y se extendió hasta abril de 2020 en su primera edición, que contó con la colaboración de la Fundación MAPFRE Guanarteme, la Fundación DISA y la Fundación Banco Sabadell.

También en 2020, dio comienzo a la segunda edición en octubre de 2020 que finalizará en abril de 2021.

Este Título de Posgrado, organizado por la Fundación Universitaria de Las Palmas, pretende preparar a profesionales para los nuevos retos que hay que tener en cuenta en la sociedad digital y favorecer el desarrollo de competencias, con el objeto de afrontar la transformación digital de las organizaciones. De esta manera, se dotará a los participantes de las principales habilidades y capacidades necesarias para conseguir un perfil especializado en competencias digitales.

Principales Datos:

- Primera edición:



- Matriculados: 61
- Finalizan: 52
- 36 becados:
 - 10 Fundación MAPFRE Guanarteme
 - 10 Fundación DISA
 - 10 Fundación Banco Sabadell
 - 6 Fundación Universitaria de Las Palmas
- Valoración general del experto: 8,47/10
- El 88% recomendaría el Programa

CURSO EXPERTO UNIVERSITARIO EN TURISMO SOSTENIBLE

Durante el año 2020 arrancó el diseño de este programa de experto universitario que comenzará en 2021. Con este Título Propio de Posgrado pretendemos sentar unas bases sólidas en los alumnos para que entiendan en qué consiste realmente la sostenibilidad y cómo aplicarla en todos los ámbitos de nuestras vidas. Además, se pretende dar un enfoque práctico con aplicación a nuestra principal industria que permita formar profesionales que sepan conseguir un crecimiento sostenible en sus empresas y organizaciones, sean del sector que sean. La formación es la única forma de conseguir competir con organizaciones de todo el mundo en las mismas condiciones y garantizar seguir siendo competitivos en el futuro gracias a una industria 100% sostenible.

RED.ES

La Fundación Universitaria de Las Palmas como beneficiaria de la convocatoria de ayudas del “Programa de formación dirigido a personas trabajadoras prioritariamente ocupadas para la adquisición y mejora de competencias en el ámbito de la transformación y de la economía digital”, financiado por RED.ES, una entidad pública adscrita al Ministerio de Asuntos Económicos y Transformación Digital, ha diseñado un programa que tiene como objetivo formar a **500 personas** prioritariamente ocupadas, en competencias digitales, en Canarias y Andalucía.

El programa de formación planteado, está basado en la metodología Digcomp e integrado por dos Planes de Formación para la Acción Digital: nivel independiente y competente. Para detectar el nivel en que se encuentra cada alumno, previamente realizan un test de competencias que determinará el nivel a asignar dependiendo de su conocimiento previo.

Según la publicación DigComp 2.0: The Digital Competent Framework for Citizens, del Servicio de Ciencia y Conocimiento de la Unión Europea, hay 21 competencias digitales que todos los ciudadanos deben tener en la actualidad, las cuales se engloban en 5 áreas: Información y Alfabetización de datos, Comunicación y Colaboración, Creación de Contenido Digital, Seguridad y, por último, Resolución de Problemas, y esta acción formativa se basará en estas cinco competencias.

La duración del proyecto abarca desde finales del 2019, hasta agosto de 2020, formándose en total 407 personas, de las cuales:

- Beneficiarios que terminaron el itinerario del nivel independiente: 265 personas
- Beneficiarios que terminaron el itinerario del nivel competente: 142 personas

OTRAS ACTIVIDADES FORMATIVAS

Durante 2020 se han llevado a cabo otras actividades formativas en las que han participado 699 personas:

- Curso Superior de Gerencia de Comercio Urbano 4ª Edición: 15 alumnos
- Curso de Excel Nivel Intermedio (Cabildo de Gran Canaria) 51 alumnos
- Curso de Excel Nivel Avanzado (Cabildo de Gran Canaria) 33 alumnos
- Curso de Competencias Digitales. Nivel Básico, Intermedio y Avanzado (ICAP) 600 alumnos

INNOVACIÓN

GESTORES DE LA INNOVACIÓN

Gestores de la Innovación es un programa formativo gratuito, 100% subvencionado, que está gestionado por la Fundación Universitaria de Las Palmas, financiado por la Agencia Canaria de Investigación, Innovación y Sociedad de la Información del Gobierno de Canarias, y cofinanciado en un 85% por el Fondo Social Europeo (FSE).

Con este programa de formación se pretende crear un ecosistema innovador en la región, conectando y transfiriendo conocimiento entre todos los agentes del sistema. El programa pretende apoyar la innovación en las empresas formando gestores de la innovación y especialistas en el ámbito de la transformación digital.

Desde este proyecto se proporciona los conocimientos, las herramientas y competencias necesarias para la gestión de la innovación y el crecimiento digital con el objetivo de mejorar la actividad económica y social. Se capacita a las empresas y a sus integrantes para afrontar mejoras y agregar valor añadido a sus productos, servicios y procesos, promoviendo la cultura de la competitividad.

El programa se estructura en dos ámbitos principales, Gestor de la Innovación y Crecimiento Digital, y dentro de cada uno de ellos, en tres niveles de conocimiento en el que se pueden acreditar los candidatos:

- Nivel 1: Promotor.
- Nivel 2: Agente/Gestor.
- Nivel 3: Consultor.

Principales datos 2020:



- 44 acciones formativas impartidas totales.
- 526 beneficiarios distintos.
- 453 beneficiarios distintos que se acreditaron.
- 782 acreditaciones en distintos niveles.
- 37 estancias prácticas en empresas.
- El 57,5% de las personas acreditadas son mujeres.
- El 78% de del alumnado acreditado son jóvenes menores de 30 años.
- La tasa de empleabilidad fue del 12% tras finalizar el programa.
- El 92% de los participantes recomendaría el programa.

RED CIDE

La Red CIDE (Red Canaria de Centros de Innovación y Desarrollo Empresarial) es una iniciativa de la Consejería de Economía, Conocimiento y Empleo del Gobierno de Canarias, impulsada a través de la Agencia Canaria de Investigación, Innovación y Sociedad de la Información (ACIISI). El objetivo de la Red es el apoyo a las empresas canarias en el desarrollo de estrategias y proyectos de innovación para aumentar la competitividad y el crecimiento del tejido productivo canario.

La Red se organiza en un conjunto de entidades, coordinadas por el Instituto Tecnológico de Canarias, que poseen un técnico especializado en asesoramiento de proyectos de I+D+i y que está a tiempo completo a disposición de las empresas de su entorno para prestar servicios de apoyo a la innovación.

Durante el ejercicio del año 2020 la Red CIDE, debido al estado de alarma, transformó las sesiones presenciales en sesiones virtuales, donde la facilitación a la digitalización a través de recursos y reuniones online fueron la acción más importante. La actividad y los resultados de la Red CIDE no se vieron comprometidos, ya que la adaptación para facilitar y continuar con los servicios fue inmediata.

En el caso de la Fundación, nuestro objetivo como miembros de la Red es generar empleo de calidad apoyando a las empresas en sus proyectos innovadores, generando crecimiento, competitividad y productividad.

Principales Datos:

- 139 servicios de información a empresas.
- 120 empresas atendidas, de las cuales:
 - 44 empresas lo hicieron por primera vez en 2019.
 - 75 proyectos asesorados.
 - 9 proyectos asesorados intensamente.

- 16 propuestas de proyectos I+D+I presentadas.
- 147.857,58 euros materializados en ayudas a proyectos.
- 1 evento organizado.

DIGIMAC 2020

El proyecto DigiMac2020, aprobado en el marco del Programa de Cooperación INTERREG V-A España-Portugal MAC (Madeira Azores-Canarias) 2014-2020 y cofinanciado por el Fondo Europeo de Desarrollo Regional, tiene como objetivo principal ayudar a las pymes de las regiones participantes a incrementar sus ventas en mercados digitales internacionales a través de servicios de diagnóstico, asesoramiento técnico especializado y capacitación en competencias digitales para operar en mercados digitales.

Este proyecto arrancó en noviembre de 2019 y se extenderá hasta 2021, aunque en estos momentos se baraja una ampliación hasta 2022.

Una vez identificadas las competencias digitales más relevante, el consorcio que compone el proyecto (6 entidades de Canarias, Madeira, Mauritania y Senegal) aprobó el desarrollo de 13 recursos formativos en español, francés y portugués. Estos recursos se pondrán a disposición de las empresas interesadas en participar en DigiMac2020 para la mejora del nivel de competencias digitales de los empleados.

Por otra parte, Proexca se ocupó de la formación de 60 consultores especializados en internacionalización. Se trata de 15 consultores por región participante en el proyecto de los que seleccionarían 4 por región para asesorar a **16 empresas inscritas en el proyecto**, a través de la elaboración de planes de internacionalización y del acompañamiento en el proceso de identificación de oportunidades de negocio. Es importante destacar que se promueve la participación en el proyecto de empresas pertenecientes al sector de la economía azul.

En próximas etapas del proyecto se llevarán a cabo las siguientes acciones:

- Servicios de asesoramiento especializado prestado por profesionales en servicios digitales específicos. Se identificarán en las pymes y en los emprendedores participantes los servicios especializados más importantes y la detección de consultores especializados para que las empresas puedan abordar los proyectos seleccionados.
- Diagnóstico y capacitación de los Recursos Humanos de las pymes, identificación de perfiles adecuados en las pymes y capacitación de estos a través de metodologías innovadoras intensivas en tecnología. Para ello, se está desarrollando una herramienta para el autodiagnóstico del nivel competencial digital.



- Talleres y seminarios dirigidos a empresas para apoyar el aumento de ventas en mercados internacionales y el establecimiento de contactos entre empresas, consultores y profesionales participantes en el proyecto.

Otras acciones

INICIATIVAS ESPECÍFICAS COMO CONSECUENCIA DE LA COVID-19

La Fundación Universitaria, con objeto de colaborar durante el proceso de confinamiento de la sociedad a partir del 14 de marzo, puso en marcha tres iniciativas:

- Se concedieron 200 becas para que individuos puedan formarse en idiomas extranjeros durante el confinamiento a través de cursos e-learning.
- Se habilitaron 35 cursos online totalmente gratuitos para que aquellos que quisieran formarse en distintas competencias, lo pudieran hacer gratuitamente. En total a esta iniciativa se matricularon 1.252 individuos.
- Se desarrolló un programa de voluntariado no presencial para que jóvenes pudieran ayudar a entidades del tercer sector, con especial atención en ayudar a personas mayores o en riesgo de exclusión social, con las siguientes entidades: AECC, Fundación Yrichen, Asociación Parkinson Las Palmas y Asociación Down Las Palmas.

VOLUNTARIADO UNIVERSITARIO

Este proyecto comenzó a finales del año 2017 y ha cogido forma durante 2018 y 2019, aspirando a convertirse en uno de los ejes de la Fundación.

El voluntariado universitario consiste en vivir experiencias de contacto con situaciones reales que se encontrarán los estudiantes en el futuro ejercicio profesional, desde donde afrontarán un aprendizaje supervisado en instituciones. Dentro de los objetivos principales de la Fundación Universitaria de Las Palmas, se enmarca un cuadro de acciones de compromiso social que, en la actualidad, van dirigidas especialmente al desarrollo personal, la formación y las experiencias específicas de los individuos que complementen su formación y sirvan de estímulo a su futura inserción laboral, atendiendo a las expectativas y necesidades de nuestra estructura social y económica.

Durante el año 2020, se intentó llevar a cabo un voluntariado virtual durante la pandemia; no obstante, las dificultades finales impidieron que el proyecto continuara, principalmente debido a que las actividades se llevaban a cabo en centros de atención socio-sanitaria y centros para mayores. La Fundación mantiene su apuesta con este proyecto e intentará retomar toda la actividad durante 2021, si la situación sanitaria lo permite.



TERRAZA DE LA FUNDACIÓN

La Terraza de la Fundación Universitaria de Las Palmas es un espacio abierto a disposición de la sociedad para el intercambio de conocimiento y experiencias que den valor a los individuos en los ámbitos de empleo, competencias personales, cultura, innovación, emprendimiento y actualidad. Durante el año 2020, la actividad se vio afectada debido a la pandemia, no obstante, La Terraza pudo adaptarse y llevar a cabo algunas sesiones online durante el último trimestre del año.

Durante 2020 se han llevado a cabo los siguientes eventos:

Evento	Modalidad	Inscritos
Cómo convertir tu vocación en trabajo	Presencial	44
Cómo entrenarnos para mejorar nuestro negocio y vender más	Presencial	14
Cena/Cóctel Becas África Occidental	Presencial	41
Presentación Curso Gestión de Comercio Urbano	Presencial	12
Conexión emocional y videoclases. Una comunicación para el aprendizaje vital.	Online	56
Conoce las claves del Método del Estrés Positivo: un aprendizaje para una vida en positivo	Online	66
Dinamizar el aprendizaje en un entorno virtual	Online	95
Conoce el Método Educar en Positivo	Online	74

FONDOS DE AYUDA DE LA FUNDACIÓN

Este programa comenzó a denominarse así en 2018, aglutina los dos programas de mecenazgo que venía desarrollando la Fundación para graduados universitarios: Programa de Impulso al Mérito Personal y Programa Innova. Además, añade una modalidad de ayudas para la formación en idiomas, destinadas a graduados o estudiantes en educación superior, tanto de formación profesional como universitaria.

En cuanto a la convocatoria 2020 del Fondo de Ayudas, para las modalidades Impulso al Mérito Personal e Investigación, el Consejo Ejecutivo decidió posponerlas excepcionalmente a la anualidad 2021, principalmente por dos motivos: el primero, porque debido a la crisis sanitaria, muchas de las empresas patrocinadoras se vieron afectadas y no se encontraron en condiciones de participar; y, el segundo, por la dificultad que podía suponer la preparación de las candidaturas por parte de los solicitantes al encontrarse la ULPGC en formato no presencial. En cuanto a la modalidad Ayuda para cursos de Idiomas, se convocó en el mes de abril con una oferta de 100 plazas para cursos gratuitos, en formato online, para los idiomas inglés, alemán, francés e italiano y con unos requisitos más flexibles para que la ayuda pudiera llegar a más perfiles debido a la crisis.

PROGRAMA MENTOUR PARA ESTUDIANTES DE TURISMO

La Fundación Universitaria de Las Palmas, en colaboración con la Facultad de Economía, Empresa y Turismo de la Universidad de Las Palmas de Gran Canaria y el Patronato de Turismo

del Cabildo de Gran Canaria, puso en marcha el Programa Mentour con el objeto de que estudiantes del Grado en Turismo, paralelamente al desarrollo de la formación formal, adquieran competencias y experiencias prácticas que mejoren sus capacidades profesionales. En 2020, se dio continuidad a las ediciones 2018 y 2019, con un total de 25 participantes y 10 empresas de acogida.

A principios de la anualidad, se llevaron a cabo las estancias prácticas para el periodo de Navidad con normalidad. Sin embargo, debido a la declaración de estado de alarma en el mes de marzo y a la crisis sanitaria sobrevenida, muchas de las empresas de acogida para las estancias prácticas se vieron obligadas a disminuir significativamente su actividad o incluso a cerrar, por lo que nos comunicaron su imposibilidad de acoger a los alumnos en el periodo estival. Por este motivo y con el objeto de salvaguardar el estado de salud de los participantes se decidió, en consenso con la ULPGC, suspender excepcionalmente dichas estancias prácticas. No obstante, los participantes pudieron continuar con la formación online en idiomas y en competencias transversales, así como con las sesiones de orientación que se realizaron mediante videoconferencia.

En el programa participan un total de 10 empresas: Grupo Satocan, Servatur, Meliá Hotels International; Gloria Thalasso & Hotels; Dunas Resorts; Meeting Point Hotel Management, HD Hoteles, THE Hoteles, Cordial Hotels & Resorts y Tourinews.

Este programa, que se desarrollará durante los cuatro años del grado, cuenta anualmente con 150 horas de estancias prácticas en los periodos vacacionales de Navidad y verano; 120 horas de formación en idiomas; 20 horas anuales de formación en otras competencias y dos sesiones de orientación laboral.

Principales datos:

- 25 participantes.
- 4 años de duración.
- 900 horas de duración total.
- Los alumnos valoran el programa con un 8,55
- Las empresas valoran el programa con un 9,57

PROGRAMA DE CAPACITACIÓN PROFESIONAL PARA ESTUDIANTES DE ADE Y ECONOMÍA

Este programa, que comenzó en 2019 con el objeto de ampliar la oferta del Programa Mentour a los estudiantes de los Grados en Administración y Dirección de Empresas y en Economía, se vio igualmente afectado por la crisis sanitaria en 2020, por lo que se llevaron a cabo con normalidad las estancias prácticas para el periodo de Navidad, pero se suspendieron excepcionalmente las de verano por los mismos motivos planteados en el Programa Mentour. De igual manera, los 10 participantes, 5 de cada grado, pudieron continuar con la formación online en idiomas y en competencias transversales, así como con las sesiones de orientación mediante videoconferencia.



Hay 7 empresas participantes: Dinosol, Astican, Binter, Ahembo, Cencosu, JTI y Meeting Point.

Principales datos:

- 10 participantes.
- 4 años de duración.
- 900 horas de duración total.
- Los alumnos valoran el programa con un 9,22.
- Las empresas valoran el programa con un 8.

PREMIOS PARA PROYECTOS EMPRENDEDORES

Los **Premios para Proyectos Emprendedores**, organizados por la Fundación MAPFRE Guanarteme y la Fundación Universitaria de Las Palmas, se llevan a cabo anualmente y tienen como **objetivo contribuir al desarrollo de proyectos de creación de empresas innovadoras, que destaquen especialmente por el desarrollo de ideas que ayuden al crecimiento de la sociedad canaria, a través de la innovación y de la transformación digital y social.**

Como conclusión del año 2020, se seleccionaron un total de **20 proyectos finalistas**, pertenecientes a las siguientes Áreas Empresariales: **Formación y Consultoría, Salud, Gastronomía, Arte, Ocio, Ingeniería y Tecnológicos.**

El porcentaje de los proyectos presentados y seleccionados por cada área empresarial, fue el siguiente:

- **Salud:** 25%
- **Gastronomía:** 5%
- **Formación y Consultoría:** 20%
- **Arte:** 10%
- **Ingeniería:** 15%
- **Tecnológico:** 15%
- **Social:** 5%

La entrega de los premios fue llevada a cabo en un encuentro virtual, celebrado el pasado **27 de noviembre de 2020**, donde los ganadores recibieron unos galardones que reconocen aquellos proyectos emprendedores que contribuyen a la creación de empresas innovadoras en Canarias y que, además, generen empleo en las Islas.

GESTIÓN DE BECAS Y AYUDAS AL ESTUDIO DEL CABILDO DE LANZAROTE DEL AÑO 2020

La Fundación Universitaria de Las Palmas participó como entidad colaboradora para la gestión de la convocatoria de becas y ayudas al estudio, convocadas por el Área de Educación del Cabildo de Lanzarote para el año 2020, con un presupuesto total de 700.000 euros.



PLATAFORMA PARA LA GESTIÓN DE AYUDAS/BECAS EN FUERTEVENTURA

Contrato de servicio de aplicación para la solicitud y tramitación de becas de estudio del Cabildo de Fuerteventura para el curso 2020/2021, con un presupuesto total de 14.980 euros.

PORTAL DE EMPLEO FULP

El Portal de Empleo de la Fundación toma cada vez más relevancia y se ha posicionado como eje estratégico de nuestra actividad. Se trata de una herramienta eficaz para la búsqueda de empleo, tanto para estudiantes como para graduados y está totalmente integrado en nuestra página web. Durante 2020 se han publicado más de 800 ofertas de empleo en el portal de la FULP.

Datos:

Portal de empleo	2017	2018	2019	2020
Número de currículos activos	23.634	24.305	25.524	28.512
Estudiantes interesados en realizar prácticas	2.313	2.806	1.860	1.807
Empresas registradas	3.623	4.603	5.652	8.140

Los tres puestos más solicitados en las ofertas publicadas en 2019 fueron:

- Profesionales de la administración y la gestión.
- Ingenieros.
- Comerciales.

Resultados completos del informe de competencias y ocupaciones demandadas en el Portal de Empleo 2019 (ENLACE a informe)

Desde la Fundación Universitaria de Las Palmas hemos aplicado todo el conocimiento y experiencia que hemos adquirido durante el desarrollo de nuestro portal de empleo para aplicarlo en el desarrollo del Portal de Empleo del Cabildo de Fuerteventura y del Portal de Empleo de la Fundación Universidad Empresa de Murcia, entidades con que hemos llegado a un acuerdo de colaboración para el desarrollo de la herramienta cuya ejecución terminará durante 2021.

MEDICIÓN DEL IMPACTO SOCIAL

A mediados de 2018 se puso en marcha el área de medición de impacto social, con el objetivo de obtener datos reales de la repercusión de los proyectos que llevamos a cabo desde la Fundación y mejorar el conocimiento que tenemos como institución de la realidad socio-

económica de nuestro entorno para mejorar y optimizar nuestra oferta y focalizarla cada vez más en el cumplimiento de nuestra misión.

Durante 2020, se ha llevado a cabo la medición de distintos proyectos de la Fundación:

Cabe destacar la medición del índice de empleabilidad del Programa Inserta, uno de los proyectos principales de la entidad y que, gracias a la metodología puesta en marcha, podemos saber la inserción real de las personas que pasan por el programa tras dos meses y tras un año.

Otro proyecto destacado ha sido la continuidad del Observatorio de Empleo de la FULP, con el informe anual que se presenta a finales de año y en el que se analizan distintos portales de empleo en Canarias con el fin de obtener información real de las ocupaciones más demandadas, las habilidades que piden las empresas para acceder a ellas y las titulaciones que aparecen en las ofertas de empleo:

Se analizaron un total de 5.580 ofertas de empleo de tres portales diferentes (Portal propio de la FULP, Infojobs y Tecnoempleo)

Ocupaciones más demandadas en Canarias en 2020:

- Profesionales de atención socio sanitaria
- Profesionales de la administración y gestión
- Comerciales

El estudio arrojó las siguientes conclusiones principales:

1. **La relevancia de las ocupaciones digitales en el mercado laboral en Canarias**
2. **Las titulaciones ligadas a carreras tecnológicas son las más demandadas**
3. **Las capacidades digitales se demandan en la mayoría de las profesiones**
4. **La importancia del inglés como lengua extranjera en Canarias**
5. **El impacto negativo de la Covid-19 en la publicación de ofertas de empleo**

AÑADIR ENLACE A LA WEB FULP

Comunicación y Redes Sociales

A lo largo de 2020, la Fundación Universitaria ha estado presente en numerosos medios de comunicación. El objetivo es dar a conocer la actividad que desarrolla, acercando a diferentes audiencias información sobre los múltiples programas que realiza. De este modo, su público objetivo puede estar al día sobre iniciativas de su interés e incluso participar en ellas.

Una de las formas más directas de crear un vínculo entre los lectores, oyentes o televidentes es contar qué es lo que está haciendo a través de testimonios de los propios beneficiarios de las acciones, de manera que se convierten en los protagonistas de la noticia, explicando en primera

persona lo que supone participar en sus muchas actividades y programas. Con todo ello, la Fundación Universitaria cumple con su propósito de mejorar la empleabilidad y la inserción en el mundo laboral, poniendo como ejemplo casos de éxito que ayuden a atraer a más personas para que utilicen los servicios de la entidad.

Además de reportajes publicados en la prensa escrita regional, la Fundación Universitaria de Las Palmas también ha participado en numerosas entrevistas en radios y televisión, sin olvidar el importante trabajo que se ha realizado en el ámbito digital, a través de los perfiles en redes sociales, con contenidos propios diseñados específicamente para ser consumidos en dispositivos móviles.

DATOS ECONÓMICOS

A continuación, se detalla la liquidación de ingresos y gastos del ejercicio 2020:

(A) LIQUIDACIÓN DE INGRESOS	Realizado	Presupuesto	Desviación
1. ACTUACIONES MEJORA EMPLEABILIDAD EN LA EDUCACIÓN SUPERIOR	4.230.344	5.264.316	-1.033.972
PRÁCTICAS EN EMPRESA (1)	246.275	375.000	-128.725
PROGRAMA FORMACIÓN DUAL INSERTA (2)	1.735.310	2.514.000	-778.690
PROGRAMA ORIENTACIÓN LABORAL Y EMPRENDIMIENTO (SERVICIO CANARIO EMPLEO)	388.966	388.966	0
COMPETENCIAS EN IDIOMAS (AULA DE IDIOMAS)	199.341	240.500	-41.159
COMPETENCIAS EN INNOVACIÓN (3)	446.955	43.600	403.355
PROGRAMAS DE FORMACIÓN Y CAPACITACIÓN	562.006	1.000.000	-437.994
GESTIÓN DE INCENTIVOS A LA CONTRATACIÓN	315.314	250.000	65.314
PROGRAMA ORIENTACIÓN PROFESIONAL FUNDACIÓN MAPFRE GUANARTEME (4)	24.000	24.000	0
INGRESOS POR GESTIÓN DE ACTUACIONES	312.177	428.250	-116.073
2. INGRESOS POR CONVENIOS, CONTRATOS Y SUBVENCIONES	934.277	1.000.000	-65.723
INGRESOS POR CONVENIOS, CONTRATOS Y SUBVENCIONES	790.487	840.000	-49.513
INGRESOS GESTIÓN DE PROYECTOS (5)	143.790	160.000	-16.210
3. OTROS INGRESOS	20.673	105.275	-84.602
PROGRAMA INNOVA (6)	0	72.000	-72.000
OTRAS APORTACIONES	20.673	33.275	-12.602
4. INGRESOS FINANCIEROS (7)	19.200	30.000	-10.800
TOTAL INGRESOS	5.204.494	6.399.591	-1.195.097

Las principales desviaciones producidas en el presupuesto de ingresos son las siguientes:

1. Las Prácticas en Empresas se han visto reducidas por importe de 128.725 euros con respecto a lo presupuestado debido fundamentalmente a la reducción en el número de prácticas dada la situación provocada por la Covid-19. En este sentido, prácticamente la totalidad de las prácticas fueron canceladas.
2. En la partida Programa de Formación Dual Inserta se produce un decremento con respecto a lo presupuestado debido a que ha habido un descenso en el número de participantes en el Programa debido también a la Covid-19.
3. Una vez comenzado el ejercicio, se concedió a la Fundación una subvención que no estaba inicialmente presupuestada. Se trata del Programa de Gestores de la Innovación por un importe de 400.000 euros.
4. En marzo de 2018 la Fundación MAPFRE Guanarteme firma un convenio de colaboración con la Fundación Universitaria cediendo el uso de una parte de las instalaciones de Juan de Quesada, 10. Esta cesión debe quedar recogida como ayuda, siendo valorada en 24.000 euros.
5. Las tasas por gestión de proyectos ajenos se han visto reducidas debido a un menor volumen de proyectos de la ULPGC gestionados.
6. En 2020 debido a la Covid-19 muchas empresas decidieron no participar en el Programa Innova. El Consejo Ejecutivo decide esperar e incorporar los fondos recaudados para el ejercicio 2021.
7. La Fundación, aplicando el principio de máxima prudencia y garantía del capital, ha orientado la mayoría de su patrimonio financiero hacia inversiones de plazo fijo, sin poner en riesgo el capital, cuyos tipos de interés han continuado disminuyendo.
- 8.

(B) LIQUIDACIÓN DE GASTOS	Realizado	Presupuesto	Desviación
1. DOTACIÓN PARA BECAS Y AYUDAS	2.039.085	3.009.000	-969.915
<i>FONDO DE AYUDAS (1)</i>		<i>120.000</i>	<i>-62.500</i>
<i>(INNOVA,IMPULSO,ACREDITACIÓN IDIOMAS)</i>	<i>57.500</i>		
<i>PRÁCTICAS EN EMPRESA</i>	<i>246.275</i>	<i>375.000</i>	<i>-128.725</i>
<i>PROGRAMA FORMACIÓN DUAL INSERTA</i>	<i>1.735.310</i>	<i>2.514.000</i>	<i>-778.690</i>
2. DESARROLLO ACTUACIONES FINES FUNDACIONALES	1.960.608	2.335.619	-375.011
<i>PERSONAS ADSCRITAS A PROYECTOS</i>	<i>720.182</i>	<i>770.000</i>	<i>-49.818</i>
<i>OTROS GASTOS DE EJECUCIÓN</i>	<i>1.240.426</i>	<i>1.565.619</i>	<i>-325.193</i>


3. PERSONAL	687.409	710.972	-23.563
ÁREA DE GERENCIA	182.384	205.178	-22.794
ÁREA DE OPERACIONES	223.048	220.962	2.086
ÁREA DE ADMINISTRACIÓN Y GESTIÓN	197.396	197.962	-566
ÁREA DE TICs	81.332	81.870	-538
BECAS Y ESTUDIANTES EN PRÁCTICAS	3.250	5.000	-1.750
4. GASTOS DE FUNCIONAMIENTO	227.192	240.000	-12.808
ASESORÍAS EXTERNAS (2)	66.571	60.000	6.571
VIAJES Y REPRESENTACIÓN	3.735	10.000	-6.265
COMUNICACIÓN	39.989	40.000	-11
MATERIAL DE OFICINA Y EQUIPAMIENTO	4.665	5.000	-335
CUOTAS E INSCRIPCIONES	6.300	7.000	-700
SEGUROS	29.248	26.000	3.248
MANTENIMIENTO E INSTALACIONES (3)	76.684	92.000	-15.316
5. ASISTENCIA ESTUDIO ARQUITECTURA	19.500	0	19.500
6. PROGRAMA ORIENTACIÓN PROFESIONAL FUNDACION MAPFRE GUANARTEME (4)	24.000	24.000	0
7. OTROS GASTOS (5)	25.732	20.000	5.732
8. GASTOS DE AMORTIZACIÓN	55.418	60.000	-4.582
TOTAL GASTOS	5.038.945	6.399.591	-1.360.646

Las principales desviaciones en el presupuesto de gastos se producen en las siguientes partidas:

1. Fondo de Ayudas: la diferencia de 62.500 euros es debida principalmente a que la convocatoria de Innova de 2020 se ha pasado a 2021 habiéndose producido una reducción importante en las aportaciones de los beneficiarios.
2. Cuando se realiza el presupuesto del ejercicio 2020 no se tuvo en cuenta el coste que implicaba realizar la auditoria del Código de Buenas Prácticas.
3. La diferencia en esta partida con respecto a lo presupuestado se produce debido a que el personal de la Fundación estuvo varios meses de manera no presencial, y actualmente se encuentra en modalidad semipresencial, motivo por el cual se ha reducido los costes de esta partida.
4. Esta partida va en concordancia con el punto 4 de los ingresos, en el que se debe incorporar el valor de la ayuda tanto en el apartado de ingresos como en el de gastos.
5. La partida Otros Gastos incluye principalmente impuesto sobre sociedades (10.150,05 euros), servicios bancarios (1.781,16 euros), otros tributos (756,72 euros), transportes (413,50 euros) y gastos de naturaleza extraordinaria tales como pagos de tasas administrativas para registro de documentos, inserciones en redes sociales, etc.

RESULTADOS DEL EJERCICIO

El ejercicio ha deparado una diferencia entre ingresos y gastos, después de impuesto de sociedades, por importe de 165.549 euros, los cuales irán destinados al cumplimiento de los fines fundacionales e incremento de las reservas y; por tanto, del patrimonio neto de la Fundación.

A handwritten signature in blue ink, consisting of a stylized 'S' followed by a large, complex flourish.